

1. INFORMAZIONI SUL FONDO
Descrizione dell' Asset Manager

Lyxor Asset Management Group ("Lyxor") è stato fondato nel 1998 ed è composto da 2 filiali (1) (2) del gruppo Société Générale. Lyxor si avvale dell'esperienza di 600 professionisti in tutto il mondo, che gestiscono e forniscono consulenza su EUR 117,6 miliardi* di patrimoni. Lyxor offre servizi di gestione patrimoniale su misura, sfruttando le proprie competenze in materia di ETF e gestione indicizzata, absolute return, multi-gestione e soluzioni di gestione alternative.

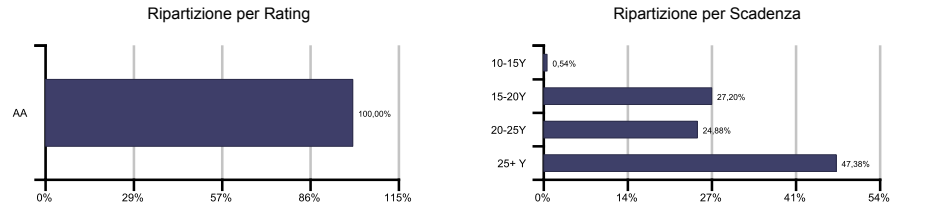
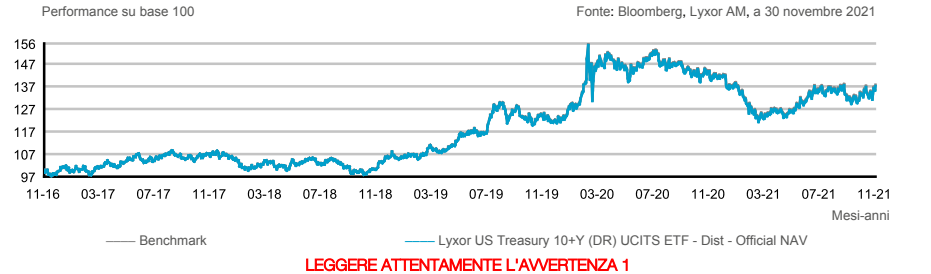
Obiettivo di gestione di questo ETF

Il Lyxor US Treasury 10+Y (DR) UCITS ETF - Dist è un ETF conforme alla normativa UCITS che segue l'indice Bloomberg Barclays US Long Treasury Total Return Index. L'indice è rappresentativo della performance di obbligazioni governative emesse dagli Stati Uniti, con maturità di almeno 10 anni, con ammontare in circolazione di almeno \$300m.

Fattori di rischio

I potenziali investitori devono valutare i rischi descritti di seguito e nel prospetto informativo del fondo, disponibile sul sito www.lyxoretf.com
CAPITALE A RISCHIO: Gli ETF sono strumenti di replica: il loro profilo di rischio è simile a quello di un investimento diretto nell'Indice sottostante. Il capitale è interamente a rischio e gli investitori potrebbero non recuperare l'importo inizialmente investito.
RISCHIO DI REPLICA: Gli obiettivi del fondo potrebbero non essere conseguiti a causa di eventi imprevedibili nei mercati sottostanti, i quali inciderebbero sul calcolo dell'indice e sull'efficiente replica del fondo.
RISCHIO SOTTOSTANTE: L'Indice sottostante di un ETF Lyxor pu essere complesso e volatile. Se si investe in materie prime, l'Indice sottostante è calcolato in riferimento ai contratti futures su materie prime che espongono l'investitore a un rischio di liquidità legato a costi come quelli di trasporto. Gli ETF con un'esposizione ai Mercati emergenti presentano un rischio di potenziali perdite più elevato rispetto a un investimento nei Mercati sviluppati, poiché essi sono soggetti a un'ampia gamma di rischi imprevedibili nei Mercati emergenti.

2. Informazioni sull'indice



3. Performance dell' ETF

Table with performance data for Lyxor US Treasury 10+Y (DR) UCITS ETF - Dist. It includes columns for 1 month, 3 months, 6 months, 3 years, and 5 years for both the fund and its benchmark, along with performance differentials and tracking error.

Fonte: Bloomberg, Lyxor AM, a 30 novembre 2021
I DATI RELATIVI A PERFORMANCE PASSATE / PERFORMANCE PASSATE SIMULATEE / PERFORMANCE PASSATE E PERFORMANCE PASSATE SIMULATEE SI RIFERISCONO O SONO CONNESSI A PERIODI PASSATI E NON SONO INDICATIVI DI RISULTATI FUTURI. CIÒ VALE ANCHE PER I DATI DI MERCATO STORICI.

Ticker: US10 IM

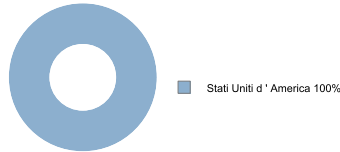
Table with technical details of the fund, including Ticker (US10 IM), Forma legale (SICAV), UCITS status, ISIN (LU1407890620), Metodologia di Replica (Diretta (Fisica)), Campion, Prestito titoli, Valuta della classe dell'ETF (USD), Data di istituzione (10/11/2010), NAV alla data di istituzione (USD) (128,3193), Data di prima quotazione (26/10/2018), Commissioni Totali Annuie (TER) (0,07%), Rischio di cambio (Si), NAV di 1 ETF (USD) (163,86), Patrimonio della Classe (M USD) (262,55), Patrimonio Fondo/Sicav (M USD) (386,92), Patrimonio Sicav ombrello (M USD) (63.398,71), Investimento minimo (Quota) (1), Dividendi (Distribuzione), Valore dell'ultimo dividendo (USD) (2,13), and Data distribuzione dividendi (Luglio e Dicembre).

Informazioni sulle negoziazioni

Table with trading information including Borsa di Quotazione, Orario d'apertura (GMT), Valuta, Ticker Bloomberg, and RIC Reuters for various exchanges like SIX Swiss Exchange, NYSE Euronext Paris, Borsa Italiana (Milano), LSE, Deutsche Boerse (Xetra), and BERNE STOCK EXCHANGE.

Table with fund details including Nome intero (Bloomberg Barclays US Long Treasury Total Return Index), Esposizione (USA), Classe di attivo (Obbligazioni), Tipologia dell'Indice (Total Return), Valuta (USD), RIC Reuters Indice (-), Ticker Bloomberg Indice (LUTLTRUU), Informazioni aggiuntive (-), Cedola Media (%) (2,52), Rendimento(%) (1,81), Duration (18,51), Duration Modificata (18,72), Scadenza (anni) (24,04), and Convexity (%) (4,30).

Fonte: Bloomberg, Lyxor AM, a 30 novembre 2021
Allocazione geografica dell'indice



Le performance relative agli ETF a distribuzione sono calcolate reinvestendo i dividendi nella performance dell'ETF
Il Gap di performance rappresenta le differenze di rendimento tra l'ETF e l'Indice
Il Tracking error rappresenta la volatilità annualizzata delle differenze di performance tra l'ETF e il benchmark
Possono verificarsi variazioni del benchmark. Per comparare l'andamento dell'ETF rispetto al suo benchmark, utilizziamo gli indici indicati di seguito:

Table with 2 columns: Index Name and Date. It lists iBoxx USD Treasuries 10Y+ Total Return Index, Markit iBoxx USD Treasuries 10+ Mid Price TCA TRI, and Bloomberg Barclays US Long Treasury Total Return Index with their respective dates.

Differenziale di performance = Perf. simulata - [(1+Perf. Indice)/(1+Perf. tasso di cambio)-1]

** Fino al 25/10/2018 i dati storici relativi alla performance del fondo Lyxor iBoxx \$ Treasuries 10Y+ (DR) UCITS ETF corrispondono ai risultati di Lyxor iBoxx \$ Treasuries 10Y+ (DR) UCITS ETF. Questo fondo è stato incorporato da Lyxor iBoxx \$ Treasuries 10Y+ (DR) UCITS ETF il 25/10/2018.

Table with Sharpe Index and Volatility data. It includes columns for 1Y, 3Y, and 5Y periods, showing the Sharpe Index and Volatility of the Fund, Benchmark, and Sharpe Index.

INFORMAZIONI IMPORTANTI PER GLI INVESTITORI

Le parti che concludono operazioni (quali, per esempio, operazioni in derivati o di finanziamento) o investono in strumenti finanziari che utilizzano un indice o un tasso d'interesse variabile (benchmark), sono esposte al rischio di:

- (1) possibili modifiche metodologiche o di altro tipo di tale benchmark, che potrebbero influenzare il valore della relativa operazione; o
- (2) (i) cessata conformità alle leggi e ai regolamenti applicabili (per esempio, al Regolamento Europeo sui Benchmark o BMR), (ii) cessata pubblicazione (possibile cessazione della pubblicazione del LIBOR o prevista cessazione dell'EONIA, entrambe dopo il mese di dicembre 2021), o (iii) una possibile dichiarazione da parte del supervisore o agente amministrativo del benchmark in oggetto che stabilisca la cessata rappresentatività dello stesso e, di conseguenza, la sua sostituzione con altro benchmark che potrebbe avere un impatto economico negativo importante sulle operazioni in oggetto.

Si invita l'investitore a svolgere proprie indagini e analisi indipendenti sulle possibili ripercussioni di rischi importanti come quelli sopra menzionati, in particolare alla luce delle iniziative di settore in corso relative allo sviluppo di tassi di riferimento alternativi e all'aggiornamento della relativa documentazione standard di mercato.

AVVERTENZE

**Il Total Expense Ratio (TER) copre tutti i costi sostenuti dalla Società di gestione per gestire le attività sottostanti. Comprende una Commissione di gestione e i Costi strutturali descritti di seguito. La Commissione di gestione rappresenta la remunerazione per i servizi della Società di gestione. I Costi strutturali rappresentano la commissione riconosciuta al depositario, la commissione amministrativa, il compenso della società di revisione e tutti gli altri costi operativi che saranno sostenuti dalla Società di gestione per gestire i fondi.

* L'ETF qui menzionato è un OICR gestito da Lyxor International Asset Management SA (qui per brevità "Lyxor"). Il relativo prospetto è approvato dalla AMF, in caso di ETF con codice Isin che inizia per FR, o dalla CSSF, in caso di ETF con codice Isin che inizia per LU.

Avvertenza 1: I risultati passati non sono indicativi di quelli futuri. I rendimenti possono essere ridotti da commissioni, tasse o altri oneri a carico dell'investitore.

Il presente documento, predisposto da Société Générale, ha finalità di carattere meramente informativo. Le opinioni, i commenti e i giudizi ivi contenuti hanno solamente natura informativa. Nulla di quanto contenuto in questo documento deve intendersi come sollecitazione o offerta, consulenza in materia di investimenti, legale, fiscale o di altra natura o raccomandazione ad intraprendere qualsiasi investimento negli strumenti finanziari in oggetto. Il presente documento non è da considerarsi esaustivo e ha solo scopi informativi.

SOCIETE GENERALE e Lyxor International Asset Management S.A.S. non sono responsabili per eventuali danni, derivanti anche da imprecisioni e/o errori, che possano derivare all'investitore e/o a terzi dall'uso dei dati e delle informazioni contenuti nel presente documento. Le informazioni contenute nel presente documento possono provenire da fonti terze e, nonostante queste siano state utilizzate in quanto ritenute affidabili, Société Générale, Lyxor AM e Lyxor Asset Management Luxembourg non assumono alcuna responsabilità sulla loro correttezza e completezza.

Il sottoscrittore non dovrà basare la propria decisione di investire nel prodotto sulle informazioni fornitegli nel presente documento bensì dovrà analizzare autonomamente i vantaggi ed i rischi del prodotto sotto gli aspetti legale, fiscale e contabile rivolgendosi, se lo riterrà opportuno, ai propri consulenti specializzati o ad altri professionisti competenti. Société Générale, Lyxor AM e Lyxor Asset Management Luxembourg non potranno essere ritenute responsabili delle conseguenze finanziarie o di altra natura derivanti dall'investimento nei prodotti elencati.

La vendita del prodotto ad alcuni soggetti o in alcuni paesi potrebbe essere subordinata a restrizioni normative. Il valore dell'ETF può aumentare o diminuire nel corso del tempo. Si evidenzia che gli ETF rientrano nell'ambito delle disposizioni CONSOB inerenti allo short selling di volta in volta applicabili.

Il valore dell'ETF può aumentare o diminuire nel corso del tempo. Relativamente agli ETF che incorporano un effetto leva, il valore dell'ETF amplierà le oscillazioni al rialzo e/o al ribasso rispetto all'indice di riferimento, nel caso in cui questo non incorpori tale effetto leva. In ogni caso, si consideri che l'ETF potrebbe perdere in misura anche significativa il suo valore.

Le commissioni indicate non considerano l'ammontare dell'imposta applicabile ai sensi del vigente regime fiscale e/o l'importo di eventuali commissioni, competenze o altri oneri a carico dell'investitore applicate dal proprio intermediario.

L'applicazione del trattamento fiscale dipende dallo specifico status fiscale di ciascun investitore, nonché dalle leggi di volta in volta applicabili in materia. Si consideri, inoltre, che il trattamento fiscale potrà essere modificato in qualsiasi momento. Per ulteriori informazioni, si consiglia di chiedere assistenza al proprio consulente fiscale di fiducia.

I gestori degli indici di riferimento dei citati ETF non sponsorizzano, promuovono, distribuiscono o supportano gli ETF e non danno alcuna garanzia sul valore dell'indice e sui risultati derivanti dal suo uso e non sono responsabili di errori nell'indice.

Prima dell'investimento negli ETF qui menzionati leggere attentamente il Prospetto Completo, il KIID ed il Documento di Quotazione disponibili sul sito www.ETF.it e presso Société Générale, Listed Products, via Olona 2, 20123 Milano, ove sono illustrati in dettaglio i relativi meccanismi di funzionamento, i fattori di rischio e i costi.