AMUNDI ETF DAX UCITS ETF DR

REPORT MENSILE

30/06/2025

Informazioni chiave (Fonte : Amundi)

Valore quota (NAV) : **424,52 (EUR)**
Data di valorizzazione : **30/06/2025**
Patrimonio in gestione : **1 593,17 (milioni EUR)**
Codice ISIN : **FR0010655712**
Tipo di replica : **Fisico**
Benchmark : **100% DAX NET RETURN INDEX**

Obiettivo di investimento

L'obiettivo di gestione del Fondo è replicare, il più fedelmente possibile, la performance dell'indice DAX qualunque sia la sua evoluzione, positiva o negativa.

Indicatore di rischio *(Fonte : Fund Admin)*

1 2 3 **4** 5 6 7

Rischio più basso — Rischio più alto

L'indicatore di rischio presuppone che il prodotto sia mantenuto per 5 anni.
L'indicatore sintetico di rischio è un'indicazione orientativa del livello di rischio di questo prodotto rispetto ad altri prodotti. Esso esprime la probabilità che il prodotto subisca perdite monetarie a causa di movimenti sul mercato o a causa della nostra incapacità di pagarvi quanto dovuto.

Performance (Fonte : Fund Admin) - I rendimenti passati non sono indicativi di quelli futuri

Performance del fondo * (Fonte : Fund Admin)

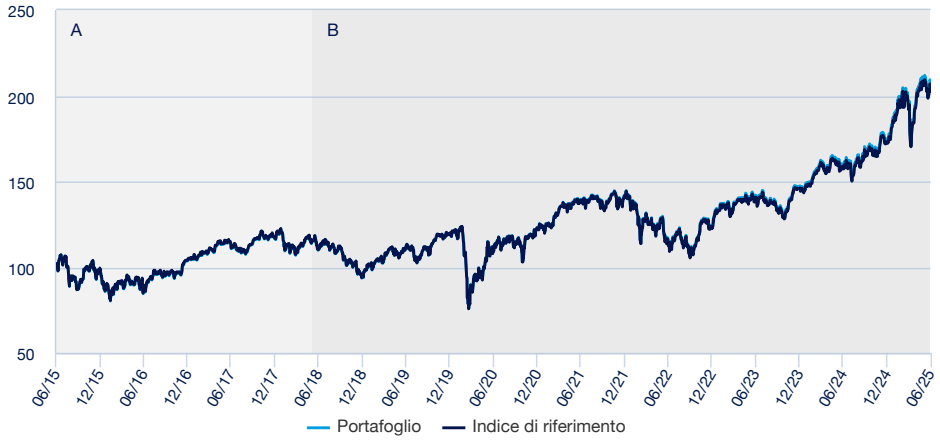

A : Indice di riferimento fino al 05/06/2018 : MSCI Germany
B : Indice di riferimento a partire dal 06/06/2018 : DAX

Indicatori di rischio (Fonte : Fund Admin)

	1 anno	3 anni	Data di lancio *
Volatilità	17,21%	15,34%	21,75%
Volatilità dei benchmark	17,20%	15,34%	21,75%
Tracking Error ex-post	0,12%	0,14%	0,16%
Sharpe Ratio	1,65	1,30	0,33

* La volatilità è un indicatore statistico che misura l'ampiezza delle variazioni di un portafoglio rispetto alla sua media. Esempio: variazioni giornaliere di +/- 1,5% sui mercati corrispondono ad una volatilità annua del 25%.
L'indicatore Tracking Error misura la differenza di rendimento tra il fondo e l'indice

Performance* (Fonte : Fund Admin)

	Da inizio anno	1 mese	3 mesi	1 anno	3 anni	5 anni	Da inizio gestione
A partire dal	31/12/2024	30/05/2025	31/03/2025	28/06/2024	30/06/2022	30/06/2020	16/09/2008
Portafoglio	19,61%	-0,37%	7,53%	30,58%	84,06%	89,24%	257,61%
Benchmark	19,39%	-0,37%	7,33%	30,35%	82,96%	87,33%	250,27%
Scostamento	0,22%	0,00%	0,20%	0,23%	1,10%	1,91%	7,34%

Performance annuale* (Fonte : Fund Admin)

	2024	2023	2022	2021	2020	2019	2018	2017	2016	2015
Portafoglio	18,24%	19,62%	-12,87%	15,33%	3,04%	24,89%	-18,26%	12,20%	5,85%	9,27%
Benchmark	18,01%	19,34%	-13,10%	15,18%	2,83%	24,60%	-18,29%	12,17%	5,82%	9,29%
Scostamento	0,23%	0,28%	0,23%	0,16%	0,22%	0,29%	0,04%	0,03%	0,03%	-0,02%

** Le performance sopra indicate si riferiscono a periodi completi di 12 mesi per ogni anno civile.* ***Le performance passate non sono assolutamente indicative dei risultati attuali e futuri e non garantiscono prossimi rendimenti****. I guadagni o le perdite eventuali non tengono conto delle spese, delle commissioni e delle imposte eventualmente sostenute dall'investitore al momento dell'emissione o del riscatto delle quote (es. tasse, spese di intermediazione o altre commissioni prelevate dall'intermediario finanziario…). Se le performance sono calcolate in una valuta diversa dall'euro, i guadagni o le perdite eventualmente generate possono essere influenzate dalle oscillazioni dei tassi di cambio (sia in rialzo che in ribasso). Lo scostamento corrisponde alla differenza di performance del portafoglio e dell'indice.*

AMUNDI ETF DAX UCITS ETF DR

REPORT MENSILE
30/06/2025

Dati dell'indice (Fonte : Amundi)

Descrizione

Le azioni che rientrano nella composizione dell'Indice DAX fanno parte dell'universo dei titoli più importanti del mercato tedesco. Si tratta delle 40 capitalizzazioni borsistiche più elevate e negoziate più attivamente sul segmento di mercato "Prime Standard" della borsa di Francoforte.

Caratteristiche (Fonte : Amundi)

Classe di investimento : **Azionario**
Esposizione : **Europa**
Valuta di riferimento dell'indice : **EUR**

Numero di titoli : **40**

Primi dieci titoli dell'indice (Fonte : Amundi)

	% del peso sul Benchmark
SAP SE / XETRA	14,65%
SIEMENS AG-REG	10,02%
ALLIANZ SE-REG	7,94%
DEUTSCHE TELEKOM NAM (XETRA)	6,70%
AIRBUS SE-BERLIN	6,27%
RHEINMETALL ORD	4,78%
MUENCHENER RUECKVER AG-REG	4,30%
SIEMENS ENERGY AG	3,88%
DEUTSCHE BOERSE AG	3,12%
DEUTSCHE BANK NAMEN	3,03%
Totale	**64,68%**

Solo a scopo illustrativo e non come raccomandazione per acquistare o vendere titoli.

Ripartizione geografica (Fonte : Amundi)

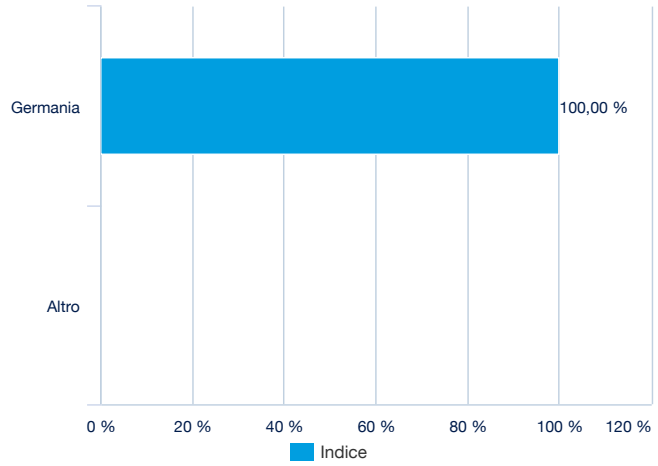

Ripartizione settoriale (Fonte : Amundi)

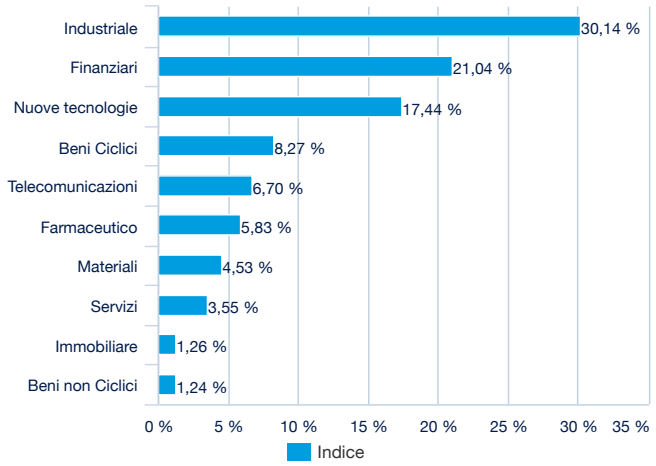

Dati di negoziazione dell'ETF (Fonte : Amundi)

Piazza	Orario	Valuta	Codice	Ticker Bloomberg	INAV Bloomberg	RIC Reuters	INAV Reuters
Nyse Euronext Paris	9:05 - 17:35	EUR	CG1	CG1 FP	INCG1	CG1.PA	INCG1INAV.PA
London Stock Exchange	8:00 - 16:30	GBX	CG1	CG1 LN	INCG1	CG1.L	INCG1INAV.PA
Deutsche Börse	9:00 - 17:30	EUR	18MJ	CG1GR GY	INCG1	CG1.DE	INCG1INAV.PA
Borsa Italiana	9:00 - 17:30	EUR	CG1	CG1 IM	INCG1	CG1.MI	INCG1INAV.PA
BIVA	-	EUR	CG1	CG1N MM	-	-	-

Contatti

Contatti commerciali ETF

Francia & Lussemburgo	+33 (0)1 76 32 65 76
Germania & Austria	+49 (0) 800 111 1928
Italia	+39 02 0065 2965
Svizzera (Tedesco)	+41 44 588 99 36
Svizzeria (Francese)	+41 22 316 01 51
UNITED KINGDOM (Retail)	+44 (0) 20 7 074 9598
UNITED KINGDOM (Instit)	+44 (0) 800 260 5644
Olanda	+31 20 794 04 79
Paesi nordici	+46 8 5348 2271
Hong Kong	+65 64 39 93 50
Spagna	+34 914 36 72 45

Contatti ETF Capital Market

Téléphone	+33 (0)1 76 32 19 93
Bloomberg IB Chat	Capital Markets Amundi ETF
	Capital Markets Amundi HK ETF

Contatti Brokers ETF

BNP Paribas	+33 (0)1 40 14 60 01
Kepler Cheuvreux	+33 (0)1 53 65 35 25

Sede centrale

Amundi ETF
90 bd Pasteur
CS 21564
75 730 Paris Cedex 15 - France
Infoline : +33 (0)1 76 32 47 74
info-etf@amundi.com

Caratteristiche principali (Fonte : Amundi)

Forma giuridica	Fondo Comune di investimento Francese
Normativa europea	OICVM
Società di gestione	Amundi Asset Management
Agente amministrativo	CACEIS Fund Administration France
Banca depositaria	CACEIS Bank
Revisore dei Conti	Deloitte & Associés
Data di lancio	16/09/2008
Prima data di NAV	16/09/2008
Valuta di riferimento della classe	EUR
Classificazione	Azioni Area.Euro
Tipologia dei dividendi	Accumulazione et/o Distribuzione
Codice ISIN	FR0010655712
Minimo di sottoscrizione mercato secondario	1 Azione/quota
Frequenza di calcolo della quota	Giornaliera
Commissioni di gestione e altri costi amministrativi o di esercizio	0,10%
Orizzonte d'investimento minimo consigliato	5 anni
Chiusura fiscale	Marzo
Market Maker ufficiale	BNP Paribas

Dati Indici

L'unica relazione di STOXX e dei suoi licenziatari (i "Licenziatari") con Amundi Asset Management è la concessione in licenza di un indice e dei relativi marchi commerciali per l'uso in connessione con comparto. STOXX e i suoi Licenziatari non: - sponsorizzano, avallano, vendono o promuovono comparto. - consigliano di investire in comparto o in altri titoli. - hanno alcuna responsabilità né prendono decisioni riguardo alla tempistica, al volume o al prezzo di emissione di comparto. - hanno alcuna responsabilità in relazione all'amministrazione, gestione o commercializzazione di comparto. - tengono in considerazione le necessità di comparto o dei titolari di comparto nel determinare, comporre o calcolare l'indice, né hanno alcun obbligo al riguardo. STOXX e i suoi Licenziatari non hanno alcuna responsabilità in merito ad comparto. Nello specifico, - STOXX e i suoi Licenziatari non rilasciano alcuna garanzia, espressa o implicita, né dichiarazione in merito: * ai risultati ottenibili da comparto, dal titolare di comparto o da qualsivoglia altro soggetto tramite l'utilizzo di un indice e dei dati contenuti in un indice; * all'accuratezza o completezza di un indice e dei suoi dati; * alla commerciabilità o idoneità a qualche fine o utilizzo specifico di un indice e dei suoi dati; - STOXX e i suoi Licenziatari declinano ogni responsabilità in caso di errori, omissioni o interruzioni di un indice o dei suoi dati; - In nessun caso, STOXX o i suoi Licenziatari si assumeranno alcuna responsabilità per perdite di profitti o danni indiretti, punitivi , speciali o consequenziali, anche qualora siano stati informati della possibilità di tali danni o perdite. Il contratto di licenza tra Amundi Asset Management e STOXX è esclusivamente a beneficio di Amundi Asset Management e STOXX e non a beneficio dei titolari di comparto o di altre parti terze.

Informazioni Legali / Disclaimer

Il fondo presenta un rischio di perdita in conto capitale non quantificabile. I rendimenti passati non sono indicativi né costituiscono una garanzia di risultati futuri. Per ulteriori informazioni sui rischi e prima di effettuare qualsiasi investimento, si prega di consultare il Documento contenente le informazioni chiave per gli investitori (KIID) e il prospetto informativo del fondo, disponibili in lingua francese su semplice richiesta o sul sito amundietf.fr Le informazioni contenute nel presente documento provengono da fonti ritenute attendibili. Amundi non può tuttavia garantirne l'esattezza e si riserva la possibilità di modificare in qualsiasi momento le analisi sopra riportate. Il presente documento non contrattuale non costituisce in alcun caso una raccomandazione, una sollecitazione di offerta o un'offerta di acquisto o di vendita relativa al fondo menzionato e non deve essere interpretato come tale. La politica di trasparenza e le informazioni relative alla composizione del patrimonio dei fondi sono disponibili su amundietf.com. Il valore patrimoniale netto indicativo viene pubblicato dalle borse valori. Generalmente le quote dei Fondi acquistate sul mercato secondario non possono essere rivendute direttamente al Fondo. Gli investitori devono comprare e vendere le quote su un mercato secondario con l'assistenza di un intermediario (ad esempio un broker) e possono quindi dover sopportare delle spese. È inoltre possibile che, al momento dell'acquisto delle quote, gli investitori paghino più del valore patrimoniale netto corrente e ricevano meno al momento della vendita. L'elenco completo dei broker e deglioperatori di borsa è disponibile su: amundietf.com Si applicano commissioni per l'intermediazionefinanziaria. Solo per i prodotti SFDR 8 e SFDR 9 Si prega di notare che questo fondo è gestito in modo passivo e replica un indice sottostante la cui metodologia mira a fornire un'esposizione ampia al mercato senza applicare esclusioni o integrazioni ESG. Di conseguenza, potresti essere esposto a titoli che potrebbero essere coinvolti in gravi controversie, comportare forti rischi relativi alla sostenibilità o avere un impatto negativo sui fattori di sostenibilità. Per maggiori dettagli si rimanda alla documentazione legale e alla metodologia dell'indice. Se desideri prendere in considerazione un'alternativa ESG, puoi trovare un'ampia scelta di soluzioni all'interno della nostra gamma di investimenti responsabili.

Questo documento è rivolto ai soli investitori e distributori professionali, istituzionali o qualificati. Non è diretto al pubblico generico, clienti privati o investitori "retail" di qualsiasi giurisdizione e nemmeno ai residenti USA. Inoltre, ogni investitore dovrebbe essere, nell'Unione Europea, un investitore "professionale" così definito nella Direttiva 2004/39/CE del 21/04/2004 sugli strumenti finanziari (MIFID) o così indicato nelle regolamentazioni locali e, per quanto riguarda l'offerta in Svizzera, un "investitore qualificato" come previsto dalle Ordinanze Swiss Collective Investment Schemes del 23/06/2006 (CISA), Swiss Collective Investment Schemes del 22/11/2006 (CISO) e la circolare FINMA sulle offerte pubbliche interna alla legislazione sugli strumenti di investimento collettivo del 20/11/2008. In nessun caso questo documento può essere distribuito nell'Unione Europea a investitori "non professionali" come definiti dalla MIFID o da locali regolamentazioni, o in Svizzera agli investitori che non corrispondono alla definizione di "investitori qualificati" così definiti nella legislazione e regolamentazione in vigore.