

Amundi MSCI World Momentum Advanced UCITS ETF Acc

REPORT
MENSILE

30/04/2026

Informazioni chiave (Fonte : Amundi)

Valore quota (NAV) : **14,43 (USD)**
 Data di valorizzazione : **30/04/2026**
 Patrimonio in gestione : **687,41 (milioni USD)**
 Codice ISIN : **IE0001FQFU60**
 Tipo di replica : **Fisico**
 Benchmark :
100% MSCI WORLD MOMENTUM ADVANCED TARGET INDEX

Obiettivo di investimento

L'obiettivo del Comparto consiste nel replicare la performance dell'MSCI World Momentum Select ESG Low Carbon Index (l'"Indice"). Il Comparto si prefigge di conseguire un livello di tracking error del Comparto e del suo indice di norma non superiore all'1%.

Indicatore di rischio(Fonte : Fund Admin)



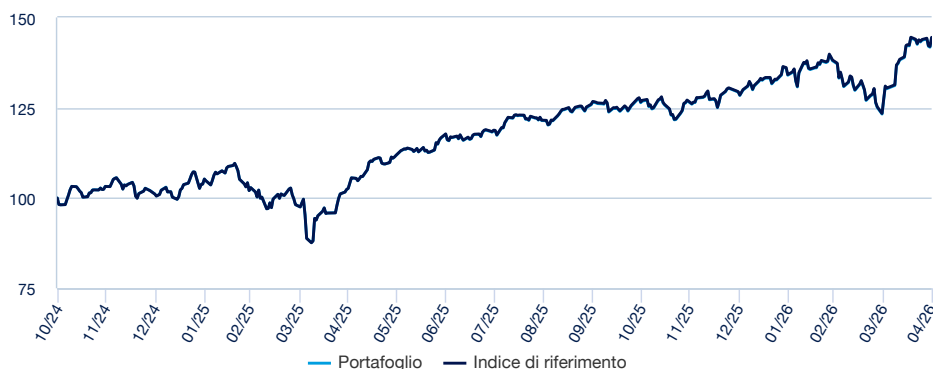
Rischio più basso

Rischio più alto

L'indicatore di rischio presuppone che il prodotto sia mantenuto per 5 anni. L'indicatore sintetico di rischio è un'indicazione orientativa del livello di rischio di questo prodotto rispetto ad altri prodotti. Esso esprime la probabilità che il prodotto subisca perdite monetarie a causa di movimenti sul mercato o a causa della nostra incapacità di pagarvi quanto dovuto.

Performance (Fonte : Fund Admin) - I rendimenti passati non sono indicativi di quelli futuri

Performance del fondo * (Fonte : Fund Admin)



Indicatori di rischio (Fonte : Fund Admin)

	1 anno	3 anni	Data di lancio *
Volatilità	15,19%	-	18,93%
Volatilità dei benchmark	15,23%	-	19,00%
Tracking Error ex-post	0,10%	-	0,11%
Sharpe Ratio	2,51	-	1,33

* La volatilità è un indicatore statistico che misura l'ampiezza delle variazioni di un portafoglio rispetto alla sua media. Esempio: variazioni giornaliere di +/- 1,5% sui mercati corrispondono ad una volatilità annua del 25%. L'indicatore Tracking Error misura la differenza di rendimento tra il fondo e l'indice

Performance* (Fonte : Fund Admin)

	Da inizio anno	1 mese	3 mesi	1 anno	3 anni	5 anni	Da inizio gestione
A partire dal	31/12/2025	31/03/2026	30/01/2026	30/04/2025	-	-	30/10/2024
Portafoglio	12,39%	13,51%	7,70%	40,58%	-	-	44,29%
Benchmark	12,44%	13,49%	7,70%	40,76%	-	-	44,50%
Scostamento	-0,05%	0,01%	-0,01%	-0,18%	-	-	-0,20%

Performance annuale* (Fonte : Fund Admin)

	2025	2024	2023	2022	2021
Portafoglio	27,66%	-	-	-	-
Benchmark	27,83%	-	-	-	-
Scostamento	-0,18%	-	-	-	-

* Le performance sopra indicate si riferiscono a periodi completi di 12 mesi per ogni anno civile. Le performance passate non sono assolutamente indicative dei risultati attuali e futuri e non garantiscono prossimi rendimenti. I guadagni o le perdite eventuali non tengono conto delle spese, delle commissioni e delle imposte eventualmente sostenute dall'investitore al momento dell'emissione o del riscatto delle quote (es. tasse, spese di intermediazione o altre commissioni prelevate dall'intermediario finanziario...). Se le performance sono calcolate in una valuta diversa dall'euro, i guadagni o le perdite eventualmente generate possono essere influenzate dalle oscillazioni dei tassi di cambio (sia in rialzo che in ribasso). Lo scostamento corrisponde alla differenza di performance del portafoglio e dell'indice.

Gestore del Fondo

**Lionel Brafman**

Responsabile gestione Indice & Multistrategy

**Mohamed El Jebbah**

Gestore di portafoglio

**Liang Hong**

Gestore di portafoglio supplente

Dati dell'indice (Fonte : Amundi)

Descrizione

L'Indice è un indice azionario basato sull'MSCI World Index, rappresentativo delle azioni a grande e media capitalizzazione dei paesi del mercato sviluppato ("Indice principale"). L'Indice è concepito per rappresentare la performance di una strategia che cerca di massimizzare l'esposizione a un fattore di momentum (ossia titoli con buone performance che tendono ad avere un andamento positivo nei mercati in trend) integrando sistematicamente le caratteristiche ambientali, sociali e di governance ("ESG"), come ulteriormente descritto nell'Allegato 1 - Informativa relative agli ESG del prospetto del Comparto.

L'Indice è costruito selezionando i componenti di un indice ponderato per la capitalizzazione di mercato e applicando un processo di ottimizzazione che mira a massimizzare l'esposizione a un fattore di momentum, a ridurre l'esposizione equivalente alle emissioni di CO2 e di altri gas a effetto serra ("GHG") del trenta per cento (30%) e a migliorare il punteggio ESG medio ponderato del settore dell'Indice rispetto al suo Indice principale.

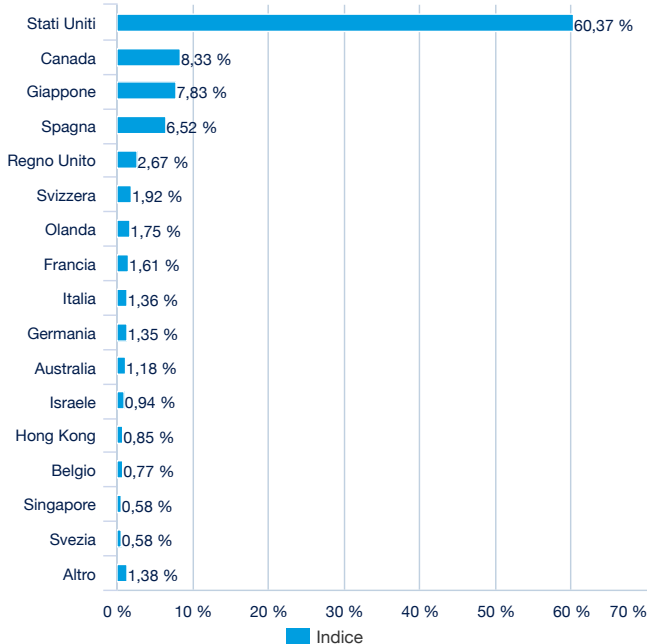
L'Indice è un indice a rendimento totale netto, ossia i dividendi al netto d'imposta corrisposti dagli elementi costitutivi dell'Indice sono inclusi nel rendimento dell'Indice.

Caratteristiche (Fonte : Amundi)

Classe di investimento : **Azionario**
Esposizione : **Internazionale**

Numero di titoli : **194**

Ripartizione geografica (Fonte : Amundi)

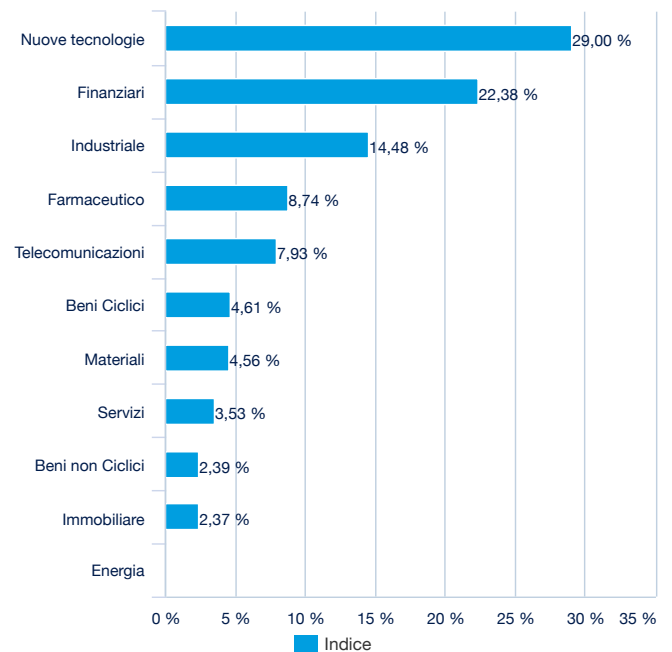


Primi dieci titoli dell'indice (Fonte : Amundi)

Titolo	% del peso sul Benchmark
NVIDIA CORP	5,08%
ALPHABET INC CL A	4,04%
LAM RESEARCH CORP	2,91%
APPLE INC	2,62%
BROADCOM INC	2,09%
BANCO SANTANDER SA MADRID	2,01%
AMPHENOL CORP CL-A	1,99%
CATERPILLAR INC	1,95%
GE VERNOVA INC	1,92%
MICROSOFT CORP	1,79%
Totale	26,40%

Solo a scopo illustrativo e non come raccomandazione per acquistare o vendere titoli.

Ripartizione settoriale (Fonte : Amundi)



Caratteristiche principali (Fonte : Amundi)

Forma giuridica	ICAV Irlandese
Normativa europea	OICVM
Società di gestione	Amundi Ireland Limited
Agente amministrativo	HSBC Securities Services (Ireland) DAC
Banca depositaria	HSBC Continental Europe
Revisore dei Conti	PRICEWATERHOUSECOOPERS
Data di lancio	30/10/2024
Prima data di NAV	30/10/2024
Valuta di riferimento della classe	USD
Classificazione	-
Tipologia dei dividendi	Az. ad Accumulazione
Codice ISIN	IE0001FQFU60
Minimo di sottoscrizione mercato secondario	1 Azione/quota
Frequenza di calcolo della quota	Giornaliera
Commissioni di gestione e altri costi amministrativi o di esercizio	0,25%
Orizzonte d'investimento minimo consigliato	5 anni
Chiusura fiscale	Dicembre
Market Maker ufficiale	

Dati di negoziazione dell'ETF (Fonte : Amundi)

Piazza	Valuta	Ticker Bloomberg	INAV Bloomberg	RIC Reuters	INAV Reuters
Deutsche Boerse (Xetra)	EUR	WMSE GY	WMSEEUIV	WMSE.DE	IWMSEEURINAV=SOLA
Deutsche Boerse (Xetra)	GBP	WMSF GY	WMSEGBIV	WMSEGBP.DE	IWMSEGBPINAV=SOLA

Contatti**Contatti commerciali ETF**

Francia & Lussemburgo	+33 (0)1 76 32 65 76
Germania & Austria	+49 (0) 800 111 1928
Italia	+39 02 0065 2965
Svizzera (Tedesco)	+41 44 588 99 36
Svizzera (Francese)	+41 22 316 01 51
Regno Unito (Vendita al dettaglio)	+44 (0) 20 7 074 9598
Regno Unito (Istituto)	+44 (0) 800 260 5644
Olanda	+31 20 794 04 79
Paesi nordici	+46 8 5348 2271
Hong Kong	+65 64 39 93 50
Spagna	+34 914 36 72 45

Contatti ETF Capital Market

Téléphone	+33 (0)1 76 32 19 93
Bloomberg IB Chat	Capital Markets Amundi ETF Capital Markets Amundi HK ETF

Contatti Brokers ETF

BNP Paribas	+33 (0)1 40 14 60 01
Kepler Cheuvreux	+33 (0)1 53 65 35 25

Sede centrale

Amundi ETF
90 bd Pasteur
CS 21564
75 730 Paris Cedex 15 - France
Infoline : +33 (0)1 76 32 47 74
info-ett@amundi.com

Dati Indici

IL COMPARTO NON È SPONSORIZZATO, GARANTITO, COMMERCIALIZZATO O PROMOSSO DA MSCI INC. ("MSCI"), NÉ DA SUOI AFFILIATI, FORNITORI DI INFORMAZIONI O TERZI CHE PARTECIPINO O SIANO IN QUALCHE MODO COLLEGATI ALLA COMPILAZIONE O CREAZIONE DI INDICI MSCI (COLLETTIVAMENTE, LE "PARTI MSCI"). GLI INDICI MSCI SONO DI PROPRIETÀ ESCLUSIVA DI MSCI E SONO MARCHI DI SERVIZI DI MSCI O DEI SUOI AFFILIATI. GLI INDICI MSCI SONO STATI CONCESSI IN LICENZA D'USO AD AMUNDI PER SCOPI SPECIFICI. NESSUNA DELLE PARTI MSCI RILASCIATA ALCUNA DICHIARAZIONE O GARANZIA, ESPLICITA O IMPLICITA, ALL'EMITTENTE O AI TITOLARI DEL PRESENTE COMPARTO O A QUALSIVOGLIA ALTRA PERSONA FISICA O GIURIDICA IN RELAZIONE ALL'OPPORTUNITÀ DI INVESTIRE IN COMPARTI IN GENERALE O IN QUESTO COMPARTO PARTICOLARE O ALLA CAPACITÀ DI QUALSIVOGLIA INDICE MSCI DI REPLICARE LA PERFORMANCE DEL CORRISPONDENTE MERCATO AZIONARIO. MSCI O I SUOI AFFILIATI SONO I LICENZIATARI DI ALCUNI MARCHI COMMERCIALI, MARCHI DI SERVIZI E NOMI COMMERCIALI E DEGLI INDICI MSCI CHE SONO DETERMINATI, COMPOSTI E CALCOLATI DA MSCI INDIPENDENTEMENTE DA AMUNDI O DA QUESTO COMPARTO O DAI SOTTOSCRITTORI DI QUESTO COMPARTO O DA QUALSIVOGLIA ALTRA PERSONA FISICA O GIURIDICA. NESSUNA DELLE PARTI MSCI HA ALCUN OBBLIGO DI TENERE CONTO DELLE ESIGENZE DI AMUNDI, DEI SOTTOSCRITTORI DI QUESTO COMPARTO O DI QUALSIVOGLIA ALTRA PERSONA FISICA O GIURIDICA NELLA DETERMINAZIONE, COMPOSIZIONE O NEL CALCOLO DEGLI INDICI MSCI. NESSUNA DELLE PARTI MSCI È RESPONSABILE O HA PARTECIPATO ALLA DETERMINAZIONE DEI TEMPI, DEI PREZZI O DELLE QUANTITÀ DA EMETTERE DI QUESTO COMPARTO, O ALLA DETERMINAZIONE O AL CALCOLO DELL'EQUAZIONE O DEL CORRISPETTIVO IN CUI TALE COMPARTO È RIMBORSABILE. INOLTRE, NESSUNA DELLE PARTI MSCI HA ALCUN OBBLIGO O RESPONSABILITÀ NEI CONFRONTI DELL'EMITTENTE O DEI TITOLARI DEL PRESENTE COMPARTO O DI QUALSIASI ALTRA PERSONA FISICA O GIURIDICA IN RELAZIONE ALL'AMMINISTRAZIONE, ALLA COMMERCIALIZZAZIONE O ALL'OFFERTA DEL PRESENTE COMPARTO. SEBBENE MSCI OTTENGHA INFORMAZIONI PER L'INCLUSIONE O PER L'USO NEL CALCOLO DEGLI INDICI MSCI DA FONTI CHE RITIENE AFFIDABILI, NESSUNA DELLE PARTI MSCI GARANTISCE O DICHIARA L'ORIGINALITÀ, L'ACCURATEZZA E/O LA COMPLETEZZA DI QUALSIASI INDICE MSCI O DI QUALSIASI DATO IVI INCLUSO. NESSUNA DELLE PARTI MSCI FORNISCE ALCUNA DICHIARAZIONE, ESPLICITA O IMPLICITA, IN MERITO AI RISULTATI OTTENIBILI DALL'EMITTENTE DEL COMPARTO, DAI TITOLARI DEL COMPARTO O DA ALTRE PERSONE FISICHE O GIURIDICHE MEDIANTE L'UTILIZZO DELL'INDICE O DEI DATI IVI INCLUSI. NESSUNA DELLE PARTI MSCI AVRÀ ALCUNA RESPONSABILITÀ PER EVENTUALI ERRORI, OMISSIONI O INTERRUZIONI DI O IN RELAZIONE A QUALSIASI INDICE MSCI O A QUALSIASI DATO IVI INCLUSO. INOLTRE, NESSUNA DELLE PARTI MSCI FORNISCE ALCUNA GARANZIA ESPLICITA O IMPLICITA DI ALCUN TIPO E LE PARTI MSCI DECLINANO ESPRESSAMENTE OGNI GARANZIA DI COMMERCIALIZZABILITÀ E IDONEITÀ PER UNO SCOPO PARTICOLARE, RISPETTO A CIASCUN INDICE MSCI E AI DATI IVI INCLUSI. FERMO RESTANDO QUANTO PRECEDE, NESSUNA DELLE PARTI MSCI AVRÀ MAI ALCUNA RESPONSABILITÀ PER QUALSIASI DANNO DIRETTO, INDIRETTO, SPECIALE, PUNITIVO, CONSEGUENZIALE O QUALSIASI ALTRO DANNO (INCLUSI I MANCATI PROFITTI) ANCHE SE INFORMATI DELLA POSSIBILITÀ CHE SI VERIFICHIANO TALI DANNI.

Informazioni Legali / Disclaimer

Il presente documento è fornito a puro titolo informativo e non costituisce in alcun caso una raccomandazione, una sollecitazione o un'offerta, un consiglio o un invito all'acquisto o alla vendita di quote o azioni di FCI, FCIA, SICAV, comparto di SICAV e SPPICAV, presentati in questo documento ("gli OIC"), e non deve essere assolutamente interpretato come tale. Il presente documento non costituisce la base di un contratto o di un impegno di qualsivoglia natura. Tutte le informazioni ivi contenute possono essere modificate senza preavviso. La società di gestione declina qualsiasi responsabilità, diretta o indiretta, che possa derivare dall'utilizzo delle informazioni contenute nel presente informazioni. La società di gestione non può essere ritenuta in alcun caso responsabile delle decisioni assunte in base a queste informazioni. Le informazioni ivi contenute sono comunicate in via riservata e non devono essere copiate, riprodotte, modificate, tradotte o divulgate senza il preventivo accordo scritto della società di gestione, a terzi o in paesi in cui tale divulgazione o utilizzo sia contrario alle disposizioni legali e normative o imponga alla società di gestione o ai suoi fondi di conformarsi ad obblighi di registrazione presso autorità di tutela di questi paesi. Non tutti gli OIC sono sistematicamente registrati nel paese di giurisdizione di tutti gli investitori. L'attività d'investimento implica determinati rischi: le performance passate degli OIC, riportate nel presente documento, e le simulazioni realizzate in base ad esse non costituiscono un indicatore affidabile delle future performance. Esse non sono quindi indicative delle performance future degli OIC. I valori delle quote o delle azioni degli OIC sono soggetti alle oscillazioni del mercato; gli investimenti realizzati possono quindi variare sia al ribasso che in rialzo. Di conseguenza, i sottoscrittori degli OIC possono perdere la totalità o una parte del capitale inizialmente investito. Prima di procedere a qualsiasi sottoscrizione, le persone interessate agli OIC devono verificare la compatibilità di tale sottoscrizione con le leggi alle quali sono soggette e le conseguenze fiscali di un investimento di questo tipo, e devono prendere visione dei documenti normativi vigenti di ogni OIC. La fonte dei dati del presente documento è la società di gestione, salvo diversa indicazione. La data dei dati contenuti nel presente documento è quella indicata in testa al documento, salvo diversa indicazione.

Questo documento è rivolto ai soli investitori e distributori professionali, istituzionali o qualificati. Non è diretto al pubblico generico, clienti privati o investitori "retail" di qualsiasi giurisdizione e nemmeno ai residenti USA. Inoltre, ogni investitore dovrebbe essere, nell'Unione Europea, un investitore "professionale" così definito nella Direttiva 2004/39/CE del 21/04/2004 sugli strumenti finanziari (MIFID) o così indicato nelle regolamentazioni locali e, per quanto riguarda l'offerta in Svizzera, un "investitore qualificato" come previsto dalle Ordinanze Swiss Collective Investment Schemes del 23/06/2006 (CISA), Swiss Collective Investment Schemes del 22/11/2006 (CISO) e la circolare FINMA sulle offerte pubbliche interna alla legislazione sugli strumenti di investimento collettivo del 20/11/2008. In nessun caso questo documento può essere distribuito nell'Unione Europea a investitori "non professionali" come definiti dalla MIFID o da locali regolamentazioni, o in Svizzera agli investitori che non corrispondono alla definizione di "investitori qualificati" così definiti nella legislazione e regolamentazione in vigore.