

# AMUNDI PRIME GLOBAL UCITS ETF ACC

REPORT  
MENSILE

31/03/2026

## Informazioni chiave (Fonte : Amundi)

Valore quota (NAV) : **39,00 ( USD )**  
 Data di valorizzazione : **31/03/2026**  
 Patrimonio in gestione : **2 972,61 ( milioni USD )**  
 Codice ISIN : **IE0009DRDY20**  
 Tipo di replica : **Fisico**  
 Benchmark :  
**100% SOLACTIVE GBS DEVELOPED MARKETS  
 LARGE & MID CAP USD INDEX**

## Obiettivo di investimento

L'obiettivo del presente Comparto consiste nel replicare la performance del Solactive GBS Developed Markets Large & Mid Cap USD Index Net TR ("Indice").

## Indicatore di rischio(Fonte : Fund Admin)



Rischio più basso

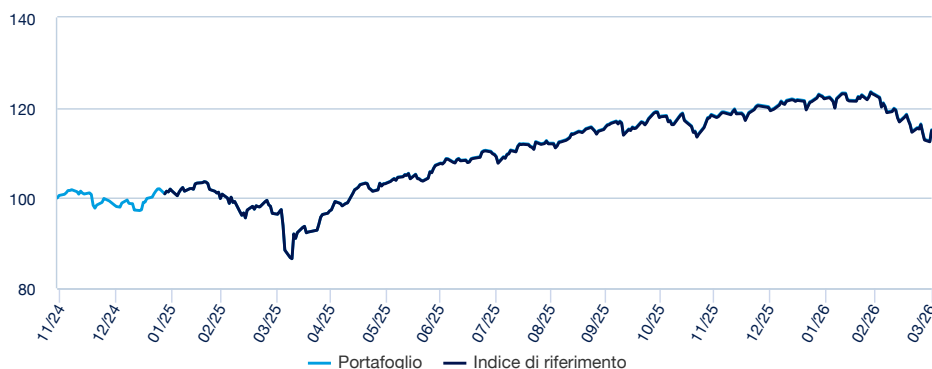
Rischio più alto

L'indicatore di rischio presuppone che il prodotto sia mantenuto per 5 anni.

L'indicatore sintetico di rischio è un'indicazione orientativa del livello di rischio di questo prodotto rispetto ad altri prodotti. Esso esprime la probabilità che il prodotto subisca perdite monetarie a causa di movimenti sul mercato o a causa della nostra incapacità di pagarvi quanto dovuto.

## Performance (Fonte : Fund Admin) - I rendimenti passati non sono indicativi di quelli futuri

### Performance del fondo \* (Fonte : Fund Admin)



### Indicatori di rischio (Fonte : Fund Admin)

	1 anno	3 anni	Data di lancio *
<b>Volatilità</b>	15,31%	13,16%	18,53%
<b>Volatilità dei benchmark</b>	15,28%	13,13%	18,48%
<b>Tracking Error ex-post</b>	0,06%	0,09%	0,11%
<b>Sharpe Ratio</b>	0,84	0,86	0,44

\* La volatilità è un indicatore statistico che misura l'ampiezza delle variazioni di un portafoglio rispetto alla sua media. Esempio: variazioni giornaliere di +/- 1,5% sui mercati corrispondono ad una volatilità annua del 25%. L'indicatore Tracking Error misura la differenza di rendimento tra il fondo e l'indice

### Performance\* (Fonte : Fund Admin)

	Da inizio anno	1 mese	3 mesi	1 anno	3 anni	5 anni	Da inizio gestione
A partire dal	31/12/2025	27/02/2026	31/12/2025	31/03/2025	31/03/2023	31/03/2021	22/01/2020
<b>Portafoglio</b>	-3,67%	-6,43%	-3,67%	19,43%	60,32%	63,70%	94,90%
<b>Benchmark</b>	-3,66%	-6,44%	-3,66%	19,24%	59,75%	63,12%	93,92%
<b>Scostamento</b>	-0,01%	0,02%	-0,01%	0,18%	0,57%	0,57%	0,98%

### Performance annuale\* (Fonte : Fund Admin)


	2025	2024	2023	2022	2021
<b>Portafoglio</b>	21,83%	18,66%	-	-	-
<b>Benchmark</b>	21,62%	-	-	-	-
<b>Scostamento</b>	0,21%	-	-	-	-

\* Le performance sopra indicate si riferiscono a periodi completi di 12 mesi per ogni anno civile. Le performance passate non sono assolutamente indicative dei risultati attuali e futuri e non garantiscono prossimi rendimenti. I guadagni o le perdite eventuali non tengono conto delle spese, delle commissioni e delle imposte eventualmente sostenute dall'investitore al momento dell'emissione o del riscatto delle quote (es. tasse, spese di intermediazione o altre commissioni prelevate dall'intermediario finanziario...). Se le performance sono calcolate in una valuta diversa dall'euro, i guadagni o le perdite eventualmente generate possono essere influenzate dalle oscillazioni dei tassi di cambio (sia in rialzo che in ribasso). Lo scostamento corrisponde alla differenza di performance del portafoglio e dell'indice.

## Gestore del Fondo

**Lionel Brafman**

Responsabile gestione Indice &amp; Multistrategy

**Arnaud Vergonjeanne**

Lead Portfolio Manager

**Kavya Satish**

Gestore di portafoglio supplente

## Dati dell'indice (Fonte : Amundi)

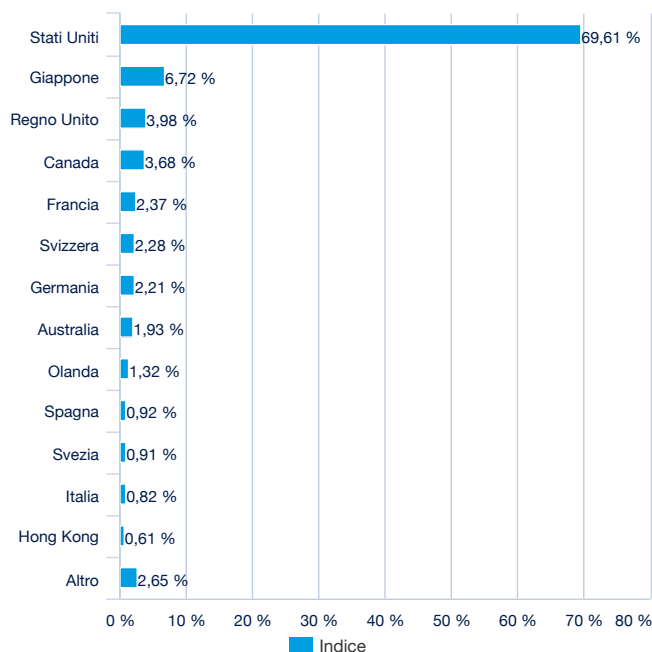
## Descrizione

L'Indice è un indice azionario rappresentativo di mercati a grande e media capitalizzazione di 23 Paesi sviluppati, coprendo circa l'85% della capitalizzazione di mercato del flottante nei mercati sviluppati. Maggiori informazioni sulla composizione dell'indice e sulle sue regole operative sono disponibili nel prospetto e sul sito solactive.com Il valore dell'Indice è disponibile tramite Bloomberg (SDMLMCUN).

## Caratteristiche (Fonte : Amundi)

Classe di investimento : **Azionario**Esposizione : **Internazionale**Valuta di riferimento dell'indice : **USD**Numero di titoli : **1396**

## Ripartizione geografica (Fonte : Amundi)

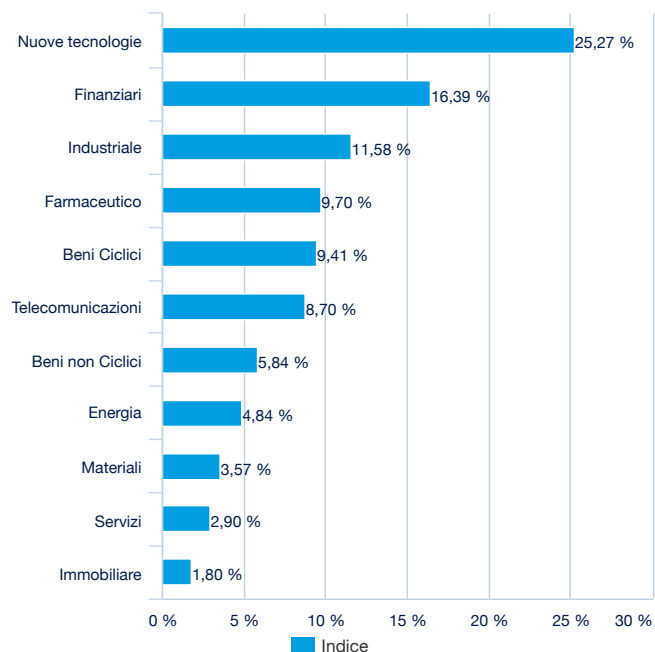


## Primi dieci titoli dell'indice (Fonte : Amundi)

	% del peso sul Benchmark
NVIDIA CORP	5,08%
APPLE INC	4,67%
MICROSOFT CORP	3,47%
AMAZON.COM INC	2,53%
ALPHABET INC CL A	2,09%
ALPHABET INC CL C	1,81%
BROADCOM INC	1,80%
META PLATFORMS INC-CLASS A	1,53%
TESLA INC	1,36%
JPMORGAN CHASE & CO	1,01%
<b>Totale</b>	<b>25,35%</b>

Solo a scopo illustrativo e non come raccomandazione per acquistare o vendere titoli.

## Ripartizione settoriale (Fonte : Amundi)



**Caratteristiche principali (Fonte : Amundi)**

Forma giuridica	ICAV Irlandese
Normativa europea	OICVM
Società di gestione	Amundi Ireland Limited
Agente amministrativo	HSBC Securities Services (Ireland) DAC
Banca depositaria	HSBC Continental Europe
Revisore dei Conti	PRICEWATERHOUSECOOPERS
Data di lancio	21/11/2024
Prima data di NAV	22/01/2020
Valuta di riferimento della classe	USD
Classificazione	-
Tipologia dei dividendi	Az. ad Accumulazione
Codice ISIN	IE0009DRDY20
Minimo di sottoscrizione mercato secondario	1 Azione/quota
Frequenza di calcolo della quota	Giornaliera
Commissioni di gestione e altri costi amministrativi o di esercizio	0,05%
Orizzonte d'investimento minimo consigliato	5 anni
Chiusura fiscale	Dicembre
Market Maker ufficiale	

**Dati di negoziazione dell'ETF (Fonte : Amundi)**

Piazza	Valuta	Ticker Bloomberg	INAV Bloomberg	RIC Reuters	INAV Reuters
Deutsche Boerse (Xetra)	USD	F50B GY	PRAWUSIV	F50AUDS.DE	PRAWUSDINAV=SOLA
Deutsche Boerse (Xetra)	EUR	F50A GY	PRAWEUIV	F50A.DE	PRAWEURINAV=SOLA

**Contatti****Contatti commerciali ETF**

Francia & Lussemburgo	+33 (0)1 76 32 65 76
Germania & Austria	+49 (0) 800 111 1928
Italia	+39 02 0065 2965
Svizzera (Tedesco)	+41 44 588 99 36
Svizzera (Francese)	+41 22 316 01 51
Regno Unito (Vendita al dettaglio)	+44 (0) 20 7 074 9598
Regno Unito (Istituto)	+44 (0) 800 260 5644
Olanda	+31 20 794 04 79
Paesi nordici	+46 8 5348 2271
Hong Kong	+65 64 39 93 50
Spagna	+34 914 36 72 45

**Contatti ETF Capital Market**

Téléphone	+33 (0)1 76 32 19 93
Bloomberg IB Chat	Capital Markets Amundi ETF Capital Markets Amundi HK ETF

**Contatti Brokers ETF**

BNP Paribas	+33 (0)1 40 14 60 01
Kepler Cheuvreux	+33 (0)1 53 65 35 25

**Sede centrale**

**Amundi ETF**  
90 bd Pasteur  
CS 21564  
75 730 Paris Cedex 15 - France  
**Infoline** : +33 (0)1 76 32 47 74  
info-etf@amundi.com

## Dati Indici

The financial instrument is not sponsored, promoted, sold or supported in any other manner by Solactive AG nor does Solactive AG offer any express or implicit guarantee or assurance either with regard to the results of using the index and/or index trade mark or the index price at any time or in any other respect. The index is calculated and published by Solactive AG. Solactive AG uses its best efforts to ensure that the index is calculated correctly. Irrespective of its obligations towards the issuer, Solactive AG has no obligation to point out errors in the index to third parties including but not limited to investors and/or financial intermediaries of the financial instrument. Neither publication of the index by Solactive AG nor the licensing of the index or index trade mark for the purpose of use in connection with the financial instrument constitutes a recommendation by Solactive AG to invest capital in said financial instrument nor does it in any way represent an assurance or opinion of Solactive AG with regard to any investment in this financial instrument.

## Informazioni Legali / Disclaimer

Il presente documento è fornito a puro titolo informativo e non costituisce in alcun caso una raccomandazione, una sollecitazione o un'offerta, un consiglio o un invito all'acquisto o alla vendita di quote o azioni di FCI, FCIA, SICAV, comparto di SICAV e SPPICAV, presentati in questo documento ("gli OIC"), e non deve essere assolutamente interpretato come tale. Il presente documento non costituisce la base di un contratto o di un impegno di qualsivoglia natura. Tutte le informazioni ivi contenute possono essere modificate senza preavviso. La società di gestione declina qualsiasi responsabilità, diretta o indiretta, che possa derivare dall'utilizzo delle informazioni contenute nel presente informazioni. La società di gestione non può essere ritenuta in alcun caso responsabile delle decisioni assunte in base a queste informazioni. Le informazioni ivi contenute sono comunicate in via riservata e non devono essere copiate, riprodotte, modificate, tradotte o divulgate senza il preventivo accordo scritto della società di gestione, a terzi o in paesi in cui tale divulgazione o utilizzo sia contrario alle disposizioni legali e normative o imponga alla società di gestione o ai suoi fondi di conformarsi ad obblighi di registrazione presso autorità di tutela di questi paesi. Non tutti gli OIC sono sistematicamente registrati nel paese di giurisdizione di tutti gli investitori. L'attività d'investimento implica determinati rischi: le performance passate degli OIC, riportate nel presente documento, e le simulazioni realizzate in base ad esse non costituiscono un indicatore affidabile delle future performance. Esse non sono quindi indicative delle performance future degli OIC. I valori delle quote o delle azioni degli OIC sono soggetti alle oscillazioni del mercato; gli investimenti realizzati possono quindi variare sia al ribasso che in rialzo. Di conseguenza, i sottoscrittori degli OIC possono perdere la totalità o una parte del capitale inizialmente investito. Prima di procedere a qualsiasi sottoscrizione, le persone interessate agli OIC devono verificare la compatibilità di tale sottoscrizione con le leggi alle quali sono soggette e le conseguenze fiscali di un investimento di questo tipo, e devono prendere visione dei documenti normativi vigenti di ogni OIC. La fonte dei dati del presente documento è la società di gestione, salvo diversa indicazione. La data dei dati contenuti nel presente documento è quella indicata in testa al documento, salvo diversa indicazione.

Questo documento è rivolto ai soli investitori e distributori professionali, istituzionali o qualificati. Non è diretto al pubblico generico, clienti privati o investitori "retail" di qualsiasi giurisdizione e nemmeno ai residenti USA. Inoltre, ogni investitore dovrebbe essere, nell'Unione Europea, un investitore "professionale" così definito nella Direttiva 2004/39/CE del 21/04/2004 sugli strumenti finanziari (MIFID) o così indicato nelle regolamentazioni locali e, per quanto riguarda l'offerta in Svizzera, un "investitore qualificato" come previsto dalle Ordinanze Swiss Collective Investment Schemes del 23/06/2006 (CISA), Swiss Collective Investment Schemes del 22/11/2006 (CISO) e la circolare FINMA sulle offerte pubbliche interna alla legislazione sugli strumenti di investimento collettivo del 20/11/2008. In nessun caso questo documento può essere distribuito nell'Unione Europea a investitori "non professionali" come definiti dalla MIFID o da locali regolamentazioni, o in Svizzera agli investitori che non corrispondono alla definizione di "investitori qualificati" così definiti nella legislazione e regolamentazione in vigore.