

# Amundi S&P Eurozone Climate Paris Aligned UCITS ETF Acc

REPORT  
MENSILE

30/04/2026

## Informazioni chiave (Fonte : Amundi)

Valore quota (NAV) : **38,71 ( EUR )**  
 Data di valorizzazione : **30/04/2026**  
 Patrimonio in gestione : **2 716,66 ( milioni EUR )**  
 Codice ISIN : **LU2195226068**  
 Tipo di replica : **Fisico**  
 Benchmark :  
**100% S&P EUROZONE LARGEMIDCAP PAB ESG INDEX (EUR) NTR**  
 Trattamento fiscale : **Ammesso al PEA**  
 Prima data di NAV : **06/07/2020**  
 NAV alla data di istituzione : **20,00 ( EUR )**

## Obiettivo di investimento

Il Amundi S&P Eurozone PAB Net Zero Ambition UCITS ETF Acc è un exchange-traded fund conforme alla direttiva UCITS che punta a replicare l'indice di riferimento S&P Eurozone LargeMidCap Net Zero 2050 Paris-Aligned ESG Net Total Return Index.

Gli ETF di Amundi costituiscono efficaci veicoli d'investimento quotati in borsa che offrono un'esposizione trasparente, liquida e a basso costo all'indice di riferimento sottostante.

## Indicatore di rischio(Fonte : Fund Admin)



Rischio più basso

Rischio più alto

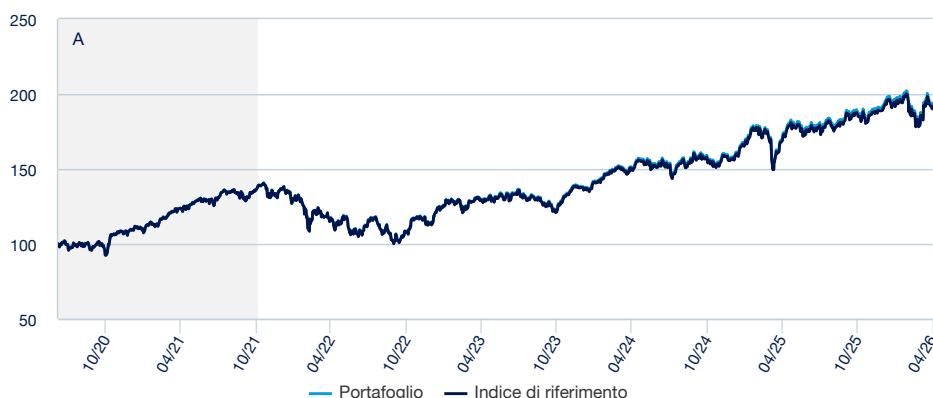
L'indicatore di rischio presuppone che il prodotto sia mantenuto per 5 anni.

L'indicatore sintetico di rischio è un'indicazione orientativa del livello di rischio di questo prodotto rispetto ad altri prodotti. Esso esprime la probabilità che il prodotto subisca perdite monetarie a causa di movimenti sul mercato o a causa della nostra incapacità di pagarvi quanto dovuto.

« I valori patrimoniali netti tecnici possono essere calcolati e pubblicati in ogni giorno solare (esclusi sabati e domeniche), che non sia un giorno lavorativo né un giorno di negoziazione. I suddetti valori patrimoniali netti tecnici sono meramente indicativi e non costituiranno la base per l'acquisto, la conversione, il rimborso e/o il trasferimento di azioni. »

## Performance (Fonte : Fund Admin) - I rendimenti passati non sono indicativi di quelli futuri

### Performance del fondo \* (Fonte : Fund Admin)



A : Until 04/11/2021, the Fund's Benchmark Index name was S&P Eurozone LargeMidCap Paris-Aligned Climate Net Total Return Index.

### Performance\* (Fonte : Fund Admin)

	Da inizio anno	1 mese	3 mesi	1 anno	3 anni	5 anni	10 anni
A partire dal	31/12/2025	31/03/2026	30/01/2026	30/04/2025	28/04/2023	30/04/2021	-
<b>Portafoglio</b>	0,78%	6,36%	-1,01%	13,78%	48,78%	57,27%	-
<b>Benchmark</b>	0,71%	6,24%	-1,08%	13,40%	47,67%	55,53%	-
<b>Scostamento</b>	0,07%	0,12%	0,07%	0,38%	1,11%	1,74%	-

### Performance annuale\* (Fonte : Fund Admin)

	2025	2024	2023	2022	2021
<b>Portafoglio</b>	21,54%	14,21%	22,48%	-17,24%	25,23%
<b>Benchmark</b>	21,19%	13,98%	22,19%	-17,40%	25,08%
<b>Scostamento</b>	0,35%	0,23%	0,30%	0,16%	0,15%

\* Le performance sopra indicate si riferiscono a periodi completi di 12 mesi per ogni anno civile. Le performance passate non sono assolutamente indicative dei risultati attuali e futuri e non garantiscono prossimi rendimenti. I guadagni o le perdite eventuali non tengono conto delle spese, delle commissioni e delle imposte eventualmente sostenute dall'investitore al momento dell'emissione o del riscatto delle quote (es. tasse, spese di intermediazione o altre commissioni prelevate dall'intermediario finanziario...). Se le performance sono calcolate in una valuta diversa dall'euro, i guadagni o le perdite eventualmente generate possono essere influenzate dalle oscillazioni dei tassi di cambio (sia in rialzo che in ribasso). Lo scostamento corrisponde alla differenza di performance del portafoglio e dell'indice.

### Indicatori di rischio (Fonte : Fund Admin)

	1 anno	3 anni	Data di lancio *
<b>Volatilità</b>	15,44%	15,04%	16,85%
<b>Volatilità dei benchmark</b>	15,42%	15,03%	16,84%
<b>Tracking Error ex-post</b>	0,16%	0,15%	0,14%
<b>Sharpe Ratio</b>	0,85	0,75	0,64

\* La volatilità è un indicatore statistico che misura l'ampiezza delle variazioni di un portafoglio rispetto alla sua media. Esempio: variazioni giornaliere di +/- 1,5% sui mercati corrispondono ad una volatilità annua del 25%. L'indicatore Tracking Error misura la differenza di rendimento tra il fondo e l'indice

Abbiamo classificato questo prodotto al livello 4 su 7, che corrisponde alla classe di rischio media. Ciò significa che le perdite potenziali dovute alla performance futura del prodotto sono classificate nel livello medio e che potrebbe darsi che le cattive condizioni di mercato influenzino la nostra capacità di pagarvi quanto dovuto. Altri rischi aggiuntivi: Il rischio di liquidità del mercato potrebbe amplificare la variazione dei risultati generati dal prodotto. Questo prodotto non comprende alcuna protezione dalla performance futura del mercato; pertanto potreste perdere il vostro intero investimento o parte di esso. Oltre ai rischi inclusi nell'indicatore di rischio, vi sono altri rischi che possono influire sul rendimento del Comparto. Si rimanda al prospetto di MULTI UNITS LUXEMBOURG.

## Dati dell'indice (Fonte : Amundi)

## Descrizione

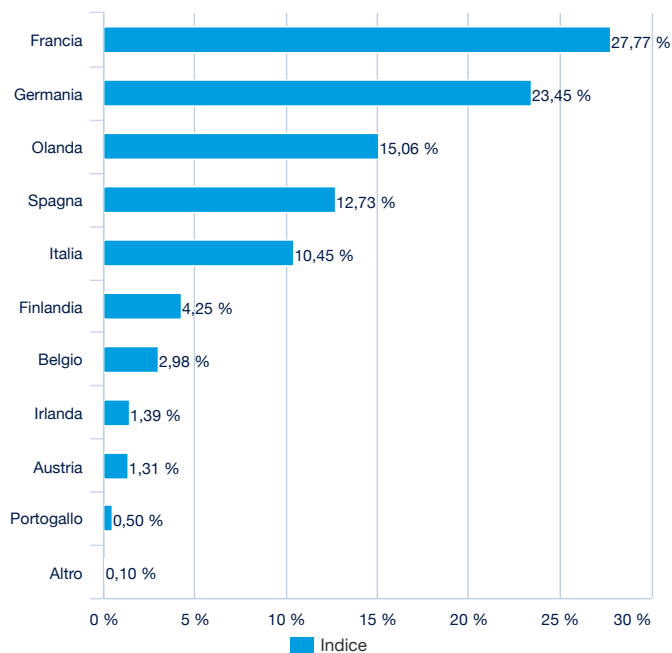
L'Indice di riferimento è rappresentativo della performance dei titoli azionari idonei dell'Indice S&P Eurozone LargeMidCap ("Indice principale"), selezionato e ponderato per essere complessivamente compatibile con uno scenario di riscaldamento globale a 1,5 °C. La strategia di ponderazione mira a minimizzare, attraverso l'ottimizzazione, la differenza nelle ponderazioni degli elementi costitutivi rispetto all'Indice principale, offrendo al contempo un'ampia gamma di obiettivi climatici a copertura del rischio di transizione (ad esempio, un tasso minimo di auto-decarbonizzazione dell'intensità delle emissioni di gas ad effetto serra pari ad almeno il 7% in media l'anno), opportunità di cambiamento climatico (attraverso una quota dei ricavi "green to brown" sostanzialmente più elevata) e rischio fisico (attraverso una ridotta esposizione ai rischi fisici derivanti dal cambiamento climatico utilizzando il set di dati di rischio fisico di Trucost, come definito nella metodologia dell'Indice di riferimento). L'Indice di riferimento mira a soddisfare e mantenere i criteri stabiliti dal gruppo di esperti tecnici dell'Unione europea sulle Informativa ESG dell'Indice di riferimento climatico, per qualificarsi come parametro di riferimento allineato a Parigi ("EU PAB").

## Caratteristiche (Fonte : Amundi)

Classe di investimento : **Azionario**  
Esposizione : **Eurozona**

Numero di titoli : **100**

## Ripartizione geografica (Fonte : Amundi)

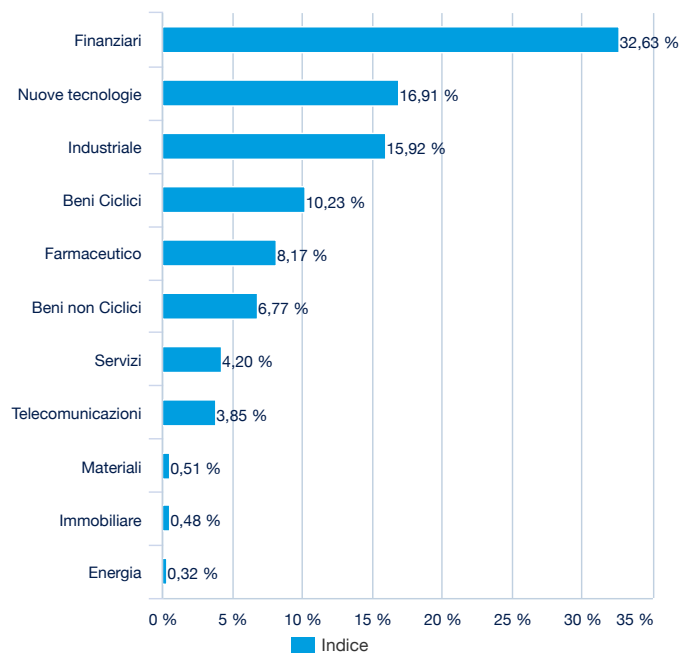


## Primi dieci titoli dell'indice (Fonte : Amundi)

TITOLO	% del peso sul Benchmark
ASML HOLDING NV	7,71 %
SCHNEIDER ELECT SE	4,52 %
SAP SE / XETRA	4,25 %
BANCO BILBAO VIZCAYA ARGENTA	3,51 %
L OREAL (PARIS)	3,51 %
BNP PARIBAS	3,46 %
SANOFI - PARIS	3,46 %
DEUTSCHE TELEKOM NAM (XETRA)	3,17 %
DEUTSCHE BOERSE AG	2,99 %
UNICREDIT SPA	2,83 %
<b>Totale</b>	<b>39,40 %</b>

Solo a scopo illustrativo e non come raccomandazione per acquistare o vendere titoli.

## Ripartizione settoriale (Fonte : Amundi)



**Caratteristiche principali (Fonte : Amundi)**

Forma giuridica	OICVM di diritto lussemburghese
Normativa europea	OICVM
Società di gestione	Amundi Luxembourg SA
Agente amministrativo	SOCIETE GENERALE LUXEMBOURG
Banca depositaria	SOCIETE GENERALE LUXEMBOURG
Revisore dei Conti	DELOITTE AUDIT
Data di lancio	06/07/2020
Prima data di NAV	06/07/2020
Valuta di riferimento della classe	EUR
Classificazione	Non applicabile
Tipologia dei dividendi	Az. ad Accumulazione
Codice ISIN	LU2195226068
Minimo di sottoscrizione mercato secondario	1 Azione/quota
Frequenza di calcolo della quota	Giornaliera
Commissioni di gestione e altri costi amministrativi o di esercizio	0,20%
Orizzonte d'investimento minimo consigliato	5 anni
Chiusura fiscale	Settembre
Market Maker ufficiale	SOCIETE GENERALE / LANG & SCHWARZ

**Dati di negoziazione dell'ETF (Fonte : Amundi)**

Piazza	Valuta	Ticker Bloomberg	INAV Bloomberg	RIC Reuters	INAV Reuters
Six Swiss Exchange	CHF	EPAB SW	EPABCHIV	EPAB.S	EPABCHFINAV=SOLA
Deutsche Boerse (Xetra)	EUR	ZPAB GY	EPABIV	ZPAB.DE	EPABEURINAV=SOLA
Euronext Paris	EUR	EPAB FP	EPABIV	EPAB.PA	EPABEURINAV=SOLA
LSE	GBP	PABG LN	PABGGBIV	PABG.L	PABGGBPINAV=SOLA
LSE	USD	EPAB LN	EPABUSIV	EPAB.L	EPABUSDINAV=SOLA
Euronext Milan	EUR	PABEZ IM	EPABIV	PABEZ.MI	EPABEURINAV=SOLA

**Contatti****Contatti commerciali ETF**

Francia & Lussemburgo	+33 (0)1 76 32 65 76
Germania & Austria	+49 (0) 800 111 1928
Italia	+39 02 0065 2965
Svizzera (Tedesco)	+41 44 588 99 36
Svizzera (Francese)	+41 22 316 01 51
Regno Unito (Vendita al dettaglio)	+44 (0) 20 7 074 9598
Regno Unito (Istituto)	+44 (0) 800 260 5644
Olanda	+31 20 794 04 79
Paesi nordici	+46 8 5348 2271
Hong Kong	+65 64 39 93 50
Spagna	+34 914 36 72 45

**Contatti Brokers ETF**

BNP Paribas	+33 (0)1 40 14 60 01
Kepler Cheuvreux	+33 (0)1 53 65 35 25

**Sede centrale**

**Amundi ETF**  
90 bd Pasteur  
CS 21564  
75 730 Paris Cedex 15 - France  
**Infoline :** +33 (0)1 76 32 47 74  
info-etf@amundi.com

**Contatti ETF Capital Market**

Téléphone	+33 (0)1 76 32 19 93
Bloomberg IB Chat	Capital Markets Amundi ETF Capital Markets Amundi HK ETF

## Dati Indici

IL COMPARTO NON È SPONSORIZZATO, AVALLATO, VENDUTO O PROMOSSO DA STANDARD & POOR'S O DALLE SUE AFFILIATE ("S&P"). S&P NON RILASCIA ALCUNA DICHIARAZIONE, CONDIZIONE O GARANZIA, ESPRESSA O IMPLICITA, AI TITOLARI DEL COMPARTO O A QUALSIASI MEMBRO DEL PUBBLICO IN MERITO ALL'OPPORTUNITÀ DI INVESTIRE IN TITOLI IN GENERALE O NEL COMPARTO IN PARTICOLARE, O IN MERITO ALLA CAPACITÀ DELL'INDICE DI REPLICARE IL RENDIMENTO DI DETERMINATI MERCATI FINANZIARI E/O RELATIVE SEZIONI E/O GRUPPI DI ATTIVI O CLASSI DI ATTIVI. L'UNICA RELAZIONE ESISTENTE TRA S&P E AMUNDI È LA CONCESSIONE IN LICENZA DI TALUNI MARCHI COMMERCIALI E NOMI COMMERCIALI E DI INDICE, CHE È DETERMINATO, COMPOSTO E CALCOLATO DA S&P INDIPENDENTEMENTE DA AMUNDI E DAL COMPARTO. S&P NON HA ALCUN OBBLIGO DI TENERE IN CONSIDERAZIONE LE NECESSITÀ DI AMUNDI O DEGLI INVESTITORI NEL DETERMINARE, COMPORRE O CALCOLARE L'INDICE. S&P NON È RESPONSABILE, E NON HA PARTECIPATO ALLA DETERMINAZIONE DEI PREZZI E DEL NAV DEL COMPARTO, ALLA TEMPORALITÀ DELL'EMISSIONE O DELLA VENDITA DEL COMPARTO O ALLA DETERMINAZIONE O AL CALCOLO DELL'EQUAZIONE IN BASE ALLA QUALE LE AZIONI DEL FONDO VENGONO CONVERTITE IN CONTANTI. S&P NON HA ALCUN OBBLIGO O RESPONSABILITÀ IN RELAZIONE ALL'AMMINISTRAZIONE, COMMERCIALIZZAZIONE O NEGOZIAZIONE DEL COMPARTO. S&P NON GARANTISCE L'ACCURATEZZA E/O LA COMPLETEZZA DELL'INDICE O DI QUALSIVOGLIA DATO IVI CONTENUTO E S&P DECLINA OGNI RESPONSABILITÀ IN CASO DI ERRORI, OMISSIONI O INTERRUZIONI DEL MEDESIMO INDICE. S&P NON RILASCIA ALCUNA GARANZIA, CONDIZIONE O RAPPRESENTAZIONE, ESPRESSA O IMPLICITA, IN MERITO AI RISULTATI OTTENIBILI DA AMUNDI, DAGLI INVESTITORI O DA QUALSIVOGLIA ALTRO SOGGETTO O ALTRA ENTITÀ TRAMITE L'UTILIZZO DELL'INDICE O DEI DATI IVI INCLUSI. S&P NON RILASCIA ALCUNA GARANZIA, RAPPRESENTAZIONE O CONDIZIONE, ESPRESSA O IMPLICITA, E DECLINA ESPRESSAMENTE TUTTE LE GARANZIE O LE CONDIZIONI DI COMMERCIALIZZAZIONE O DI IDONEITÀ A QUALCHE FINE O UTILIZZO SPECIFICO E QUALSIVOGLIA ALTRA GARANZIA O CONDIZIONE ESPRESSA O IMPLICITA IN RELAZIONE ALL'INDICE O A QUALSIASI DATO IVI CONTENUTO. FERMO RESTANDO QUANTO PRECEDE, IN NESSUN CASO S&P SI ASSUMERÀ ALCUNA RESPONSABILITÀ IN CASO DI DANNI SPECIALI, PUNITIVI, INDIRECTI O CONSEGUENZIALI (INCLUSA LA PERDITA DI PROFITTI) RISULTANTI DALL'USO DELL'INDICE O DI QUALSIASI DATO IVI CONTENUTO, ANCHE QUALORA SIA STATA INFORMATA DELLA POSSIBILITÀ DI TALI DANNI.

## Informazioni Legali / Disclaimer

Il presente documento, predisposto da Société Générale, ha finalità di carattere meramente informativo. Le opinioni, i commenti e i giudizi ivi contenuti hanno solamente natura informativa. Nulla di quanto contenuto in questo documento deve intendersi come sollecitazione o offerta, consulenza in materia di investimenti, legale, fiscale o di altra natura o raccomandazione ad intraprendere qualsiasi investimento negli strumenti finanziari in oggetto. Il presente documento non è da considerarsi esaustivo e ha solo scopi informativi.

Amundi Asset Management (« Amundi AM ») non sono responsabili per eventuali danni, derivanti anche da imprecisioni e/o errori, che possano derivare all'investitore e/o a terzi dall'uso dei dati e delle informazioni contenute nel presente documento. Le informazioni contenute nel presente documento possono provenire da fonti terze e, nonostante queste siano state utilizzate in quanto ritenute affidabili, Amundi Asset Management (« Amundi AM »), Amundi AM non assumono alcuna responsabilità sulla loro correttezza e completezza.

Il sottoscrittore non dovrà basare la propria decisione di investire nel prodotto sulle informazioni fornitegli nel presente documento bensì dovrà analizzare autonomamente i vantaggi ed i rischi del prodotto sotto gli aspetti legale, fiscale e contabile rivolgendosi, se lo riterrà opportuno, ai propri consulenti specializzati o ad altri professionisti competenti. Amundi AM potranno essere ritenute responsabili delle conseguenze finanziarie o di altra natura derivanti dall'investimento nei prodotti elencati.

La vendita del prodotto ad alcuni soggetti o in alcuni paesi potrebbe essere subordinata a restrizioni normative. Il valore dell'ETF può aumentare o diminuire nel corso del tempo. Si evidenzia che gli ETF rientrano nell'ambito delle disposizioni CONSOB inerenti allo short selling di volta in volta applicabili.

Il valore dell'ETF può aumentare o diminuire nel corso del tempo. Relativamente agli ETF che incorporano un effetto leva, il valore dell'ETF amplierà le oscillazioni al rialzo e/o al ribasso rispetto all'indice di riferimento, nel caso in cui questo non incorpori tale effetto leva. In ogni caso, si consideri che l'ETF potrebbe perdere in misura anche significativa il suo valore. Le commissioni indicate non considerano l'ammontare dell'imposta applicabile ai sensi del vigente regime fiscale e/o l'importo di eventuali commissioni, competenze o altri oneri a carico dell'investitore applicate dal proprio intermediario. L'applicazione del trattamento fiscale dipende dallo specifico status fiscale di ciascun investitore, nonché dalle leggi di volta in volta applicabili in materia. Si consideri, inoltre, che il trattamento fiscale potrà essere modificato in qualsiasi momento. Per ulteriori informazioni, si consiglia di chiedere assistenza al proprio consulente fiscale di fiducia.

I gestori degli indici di riferimento dei citati ETF non sponsorizzano, promuovono, distribuiscono o supportano gli ETF e non danno alcuna garanzia sul valore dell'indice e sui risultati derivanti dal suo uso e non sono responsabili di errori nell'indice.

**Prima dell'investimento negli ETF qui menzionati leggere attentamente il Prospetto Completo, il KIID ed il Documento di Quotazione** disponibili sul sito [www.amundi-etf.it](http://www.amundi-etf.it) e presso Amundi Asset Management, Via Cernaia, 8/10, 20121 Milano MI, Italia., ove sono illustrati in dettaglio i relativi meccanismi di funzionamento, i fattori di rischio e i costi.

Questo documento è rivolto ai soli investitori e distributori professionali, istituzionali o qualificati. Non è diretto al pubblico generico, clienti privati o investitori "retail" di qualsiasi giurisdizione e nemmeno ai residenti USA. Inoltre, ogni investitore dovrebbe essere, nell'Unione Europea, un investitore "professionale" così definito nella Direttiva 2004/39/CE del 21/04/2004 sugli strumenti finanziari (MIFID) o così indicato nelle regolamentazioni locali e, per quanto riguarda l'offerta in Svizzera, un "investitore qualificato" come previsto dalle Ordinanze Swiss Collective Investment Schemes del 23/06/2006 (CISA), Swiss Collective Investment Schemes del 22/11/2006 (CISO) e la circolare FINMA sulle offerte pubbliche interna alla legislazione sugli strumenti di investimento collettivo del 20/11/2008. In nessun caso questo documento può essere distribuito nell'Unione Europea a investitori "non professionali" come definiti dalla MIFID o da locali regolamentazioni, o in Svizzera agli investitori che non corrispondono alla definizione di "investitori qualificati" così definiti nella legislazione e regolamentazione in vigore.