

Amundi Core MSCI Japan UCITS ETF Acc

REPORT
MENSILE

30/04/2026

Informazioni chiave (Fonte : Amundi)

Valore quota (NAV) : **3 846,20 (JPY)**
 Data di valorizzazione : **30/04/2026**
 Patrimonio in gestione : **1 038 111,30 (milioni JPY)**
 Codice ISIN : **LU1781541252**
 Tipo di replica : **Fisico**
 Benchmark : **MSCI Japan Net Total Return Local**
 Prima data di NAV : **28/02/2018**
 NAV alla data di istituzione : **1 500,00 (JPY)**

Obiettivo di investimento

Il Amundi MSCI Japan Amundi MSCI Japan è un exchange-traded fund conforme alla direttiva UCITS che punta a replicare l'indice di riferimento MSCI Japan Net Total Return Index.

Gli ETF di Amundi costituiscono efficaci veicoli d'investimento quotati in borsa che offrono un'esposizione trasparente, liquida e a basso costo all'indice di riferimento sottostante.

Indicatore di rischio(Fonte : Fund Admin)



Rischio più basso

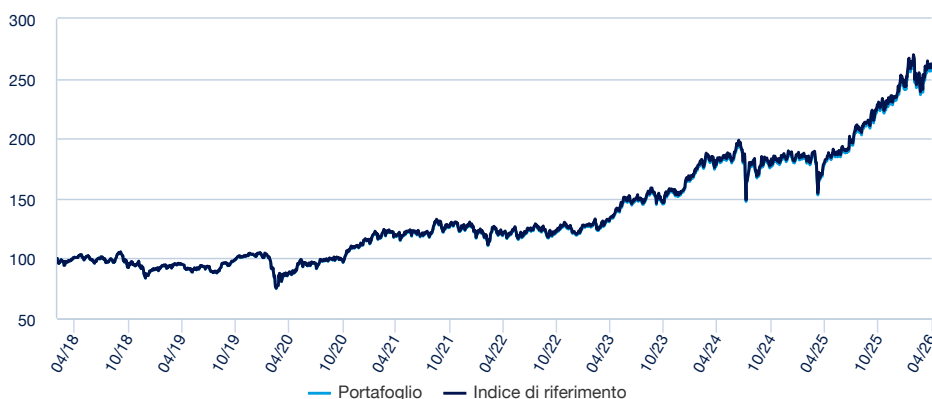
Rischio più alto

L'indicatore di rischio presuppone che il prodotto sia mantenuto per 5 anni. L'indicatore sintetico di rischio è un'indicazione orientativa del livello di rischio di questo prodotto rispetto ad altri prodotti. Esso esprime la probabilità che il prodotto subisca perdite monetarie a causa di movimenti sul mercato o a causa della nostra incapacità di pagarvi quanto dovuto.

« I valori patrimoniali netti tecnici possono essere calcolati e pubblicati in ogni giorno solare (esclusi sabati e domeniche), che non sia un giorno lavorativo né un giorno di negoziazione. I suddetti valori patrimoniali netti tecnici sono meramente indicativi e non costituiranno la base per l'acquisto, la conversione, il rimborso e/o il trasferimento di azioni.»

Performance (Fonte : Fund Admin) - I rendimenti passati non sono indicativi di quelli futuri

Performance del fondo * (Fonte : Fund Admin)



Indicatori di rischio (Fonte : Fund Admin)

	1 anno	3 anni	Data di lancio *
Volatilità	14,78%	17,71%	18,25%
Volatilità dei benchmark	14,79%	17,71%	18,24%
Tracking Error ex-post	0,03%	0,05%	0,06%
Sharpe Ratio	3,04	1,38	0,69

* La volatilità è un indicatore statistico che misura l'ampiezza delle variazioni di un portafoglio rispetto alla sua media. Esempio: variazioni giornaliere di +/- 1,5% sui mercati corrispondono ad una volatilità annua del 25%. L'indicatore Tracking Error misura la differenza di rendimento tra il fondo e l'indice

Performance* (Fonte : Fund Admin)

A partire dal	Da inizio anno	1 mese	3 mesi	1 anno	3 anni	5 anni	10 anni
	30/12/2025	31/03/2026	30/01/2026	30/04/2025	28/04/2023	30/04/2021	-
Portafoglio	10,59%	7,50%	5,43%	43,34%	93,45%	117,08%	-
Benchmark	10,62%	7,52%	5,45%	43,45%	94,00%	118,32%	-
Scostamento	-0,03%	-0,02%	-0,02%	-0,10%	-0,55%	-1,23%	-

Performance annuale* (Fonte : Fund Admin)

	2025	2024	2023	2022	2021	2020	2019	2018	2017	2016
Portafoglio	24,15%	20,63%	28,44%	-4,64%	13,29%	8,56%	18,34%	-	-	-
Benchmark	24,27%	20,74%	28,56%	-4,49%	13,44%	8,76%	18,48%	-	-	-
Scostamento	-0,12%	-0,10%	-0,12%	-0,15%	-0,16%	-0,21%	-0,14%	-	-	-

* Le performance sopra indicate si riferiscono a periodi completi di 12 mesi per ogni anno civile. Le performance passate non sono assolutamente indicative dei risultati attuali e futuri e non garantiscono prossimi rendimenti. I guadagni o le perdite eventuali non tengono conto delle spese, delle commissioni e delle imposte eventualmente sostenute dall'investitore al momento dell'emissione o del riscatto delle quote (es. tasse, spese di intermediazione o altre commissioni prelevate dall'intermediario finanziario...). Se le performance sono calcolate in una valuta diversa dall'euro, i guadagni o le perdite eventualmente generate possono essere influenzate dalle oscillazioni dei tassi di cambio (sia in rialzo che in ribasso). Lo scostamento corrisponde alla differenza di performance del portafoglio e dell'indice.

Abbiamo classificato questo prodotto al livello 4 su 7, che corrisponde alla classe di rischio media. Ciò significa che le perdite potenziali dovute alla performance futura del prodotto sono classificate nel livello medio e che potrebbe darsi che le cattive condizioni di mercato influenzino la nostra capacità di pagarvi quanto dovuto. Altri rischi aggiuntivi: Il rischio di liquidità del mercato potrebbe amplificare la variazione dei risultati generati dal prodotto. Questo prodotto non comprende alcuna protezione dalla performance futura del mercato; pertanto potreste perdere il vostro intero investimento o parte di esso. Oltre ai rischi inclusi nell'indicatore di rischio, vi sono altri rischi che possono influire sul rendimento del Comparto. Si rimanda al prospetto di MULTI UNITS LUXEMBOURG.

Dati dell'indice (Fonte : Amundi)
Descrizione

L'indice rappresenta la performance del segmento delle società a grande e media capitalizzazione del mercato azionario giapponese. L'indice copre approssimativamente il 85% del capitale flottante in Giappone.

Caratteristiche (Fonte : Amundi)

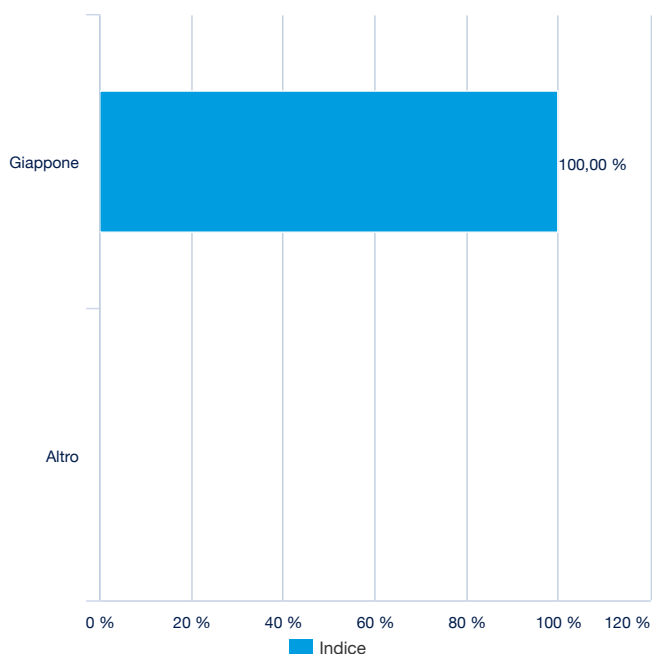
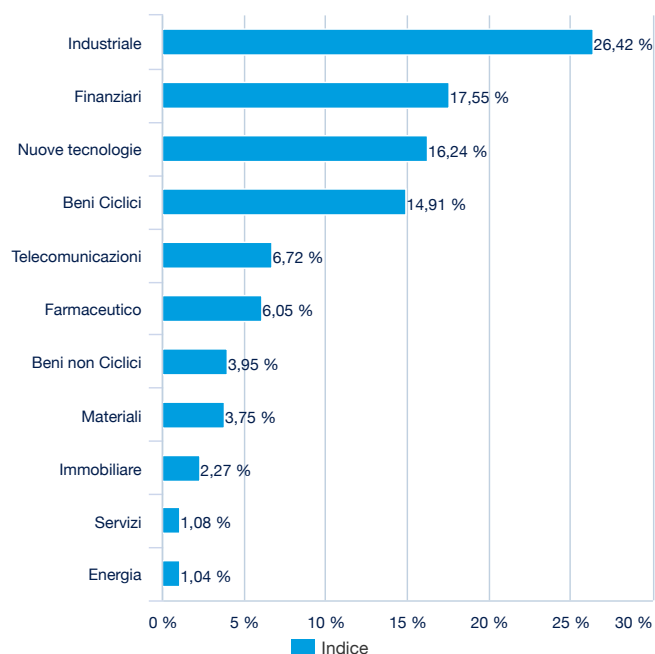
Classe di investimento : **Azionario**
 Esposizione : **Giappone**

Numero di titoli : **179**

Primi dieci titoli dell'indice (Fonte : Amundi)

	% del peso sul Benchmark
MITSUBISHI UFJ FIN	4,13%
TOYOTA MOTOR CORP	3,76%
HITACHI LTD	2,94%
ADVANTEST	2,90%
SUMITOMO MITSUI FINAN	2,64%
TOKYO ELECTRON LTD	2,58%
SONY GROUP CORP (JT)	2,53%
SOFTBANK GROUP CORP	2,49%
MIZUHO FINANCIAL GROUP INC	2,20%
MITSUBISHI CORP	2,02%
Totale	28,18%

Solo a scopo illustrativo e non come raccomandazione per acquistare o vendere titoli.

Ripartizione geografica (Fonte : Amundi)

Ripartizione settoriale (Fonte : Amundi)


Caratteristiche principali (Fonte : Amundi)

Forma giuridica	OICVM di diritto lussemburghese
Normativa europea	OICVM
Società di gestione	Amundi Luxembourg SA
Agente amministrativo	SOCIETE GENERALE LUXEMBOURG
Banca depositaria	SOCIETE GENERALE LUXEMBOURG
Revisore dei Conti	DELOITTE AUDIT
Data di lancio	28/02/2018
Prima data di NAV	28/02/2018
Valuta di riferimento della classe	JPY
Classificazione	Non applicabile
Tipologia dei dividendi	Az. ad Accumulazione
Codice ISIN	LU1781541252
Minimo di sottoscrizione mercato secondario	1 Azione/quota
Frequenza di calcolo della quota	Giornaliera
Commissioni di gestione e altri costi amministrativi o di esercizio	0,12%
Orizzonte d'investimento minimo consigliato	5 anni
Chiusura fiscale	Settembre
Market Maker ufficiale	SOCIETE GENERALE / LANG & SCHWARZ

Dati di negoziazione dell'ETF (Fonte : Amundi)

Piazza	Valuta	Ticker Bloomberg	INAV Bloomberg	RIC Reuters	INAV Reuters
Berne Exchange	CHF	LCJP BW	-	LCJPBN	-
Deutsche Boerse (Xetra)	EUR	LCUJ GY	M7JPIV	LCUJ.DE	ILCJPINAV=SOLA
LSE	GBP	LCJP LN	LCJPGBIV	LCJP.L	LCJPGBPINAV=SOLA
LSE	USD	LCJD LN	LCJDIV	LCJD.L	LCJDINAV=SOLA
Euronext Amsterdam	JPY	LCJP NA	LCJPJPIV	LCUJ.AS	LCJPJPYINAV=SOLA
Bolsa Mexicana de Valores	MXN	LCJDN MM	-	LCJDN.MCO	-
Euronext Milan	EUR	LCJP IM	M7JPIV	LCJPMI	ILCJPINAV=SOLA

Contatti**Contatti commerciali ETF**

Francia & Lussemburgo	+33 (0)1 76 32 65 76
Germania & Austria	+49 (0) 800 111 1928
Italia	+39 02 0065 2965
Svizzera (Tedesco)	+41 44 588 99 36
Svizzera (Francese)	+41 22 316 01 51
Regno Unito (Vendita al dettaglio)	+44 (0) 20 7 074 9598
Regno Unito (Istituto)	+44 (0) 800 260 5644
Olanda	+31 20 794 04 79
Paesi nordici	+46 8 5348 2271
Hong Kong	+65 64 39 93 50
Spagna	+34 914 36 72 45

Contatti Brokers ETF

BNP Paribas	+33 (0)1 40 14 60 01
Kepler Cheuvreux	+33 (0)1 53 65 35 25

Sede centrale

Amundi ETF
90 bd Pasteur
CS 21564
75 730 Paris Cedex 15 - France
Infoline : +33 (0)1 76 32 47 74
info-etf@amundi.com

Contatti ETF Capital Market

Téléphone	+33 (0)1 76 32 19 93
Bloomberg IB Chat	Capital Markets Amundi ETF Capital Markets Amundi HK ETF

Dati Indici

IL COMPARTO NON È SPONSORIZZATO, GARANTITO, COMMERCIALIZZATO O PROMOSSO DA MSCI INC. ("MSCI"), NÉ DA SUOI AFFILIATI, FORNITORI DI INFORMAZIONI O TERZI CHE PARTECIPINO O SIANO IN QUALCHE MODO COLLEGATI ALLA COMPILAZIONE O CREAZIONE DI INDICI MSCI (COLLETTIVAMENTE, LE "PARTI MSCI"). GLI INDICI MSCI SONO DI PROPRIETÀ ESCLUSIVA DI MSCI E SONO MARCHI DI SERVIZI DI MSCI O DEI SUOI AFFILIATI. GLI INDICI MSCI SONO STATI CONCESSI IN LICENZA D'USO AD AMUNDI PER SCOPI SPECIFICI. NESSUNA DELLE PARTI MSCI RILASCIATA ALCUNA DICHIARAZIONE O GARANZIA, ESPLICITA O IMPLICITA, ALL'EMITTENTE O AI TITOLARI DEL PRESENTE COMPARTO O A QUALSIVOGLIA ALTRA PERSONA FISICA O GIURIDICA IN RELAZIONE ALL'OPPORTUNITÀ DI INVESTIRE IN COMPARTI IN GENERALE O IN QUESTO COMPARTO PARTICOLARE O ALLA CAPACITÀ DI QUALSIVOGLIA INDICE MSCI DI REPLICARE LA PERFORMANCE DEL CORRISPONDENTE MERCATO AZIONARIO. MSCI O I SUOI AFFILIATI SONO I LICENZIATARI DI ALCUNI MARCHI COMMERCIALI, MARCHI DI SERVIZI E NOMI COMMERCIALI E DEGLI INDICI MSCI CHE SONO DETERMINATI, COMPOSTI E CALCOLATI DA MSCI INDIPENDENTEMENTE DA AMUNDI O DA QUESTO COMPARTO O DAI SOTTOSCRITTORI DI QUESTO COMPARTO O DA QUALSIVOGLIA ALTRA PERSONA FISICA O GIURIDICA. NESSUNA DELLE PARTI MSCI HA ALCUN OBBLIGO DI TENERE CONTO DELLE ESIGENZE DI AMUNDI, DEI SOTTOSCRITTORI DI QUESTO COMPARTO O DI QUALSIVOGLIA ALTRA PERSONA FISICA O GIURIDICA NELLA DETERMINAZIONE, COMPOSIZIONE O NEL CALCOLO DEGLI INDICI MSCI. NESSUNA DELLE PARTI MSCI È RESPONSABILE O HA PARTECIPATO ALLA DETERMINAZIONE DEI TEMPI, DEI PREZZI O DELLE QUANTITÀ DA EMETTERE DI QUESTO COMPARTO, O ALLA DETERMINAZIONE O AL CALCOLO DELL'EQUAZIONE O DEL CORRISPETTIVO IN CUI TALE COMPARTO È RIMBORSABILE. INOLTRE, NESSUNA DELLE PARTI MSCI HA ALCUN OBBLIGO O RESPONSABILITÀ NEI CONFRONTI DELL'EMITTENTE O DEI TITOLARI DEL PRESENTE COMPARTO O DI QUALSIVIA ALTRA PERSONA FISICA O GIURIDICA IN RELAZIONE ALL'AMMINISTRAZIONE, ALLA COMMERCIALIZZAZIONE O ALL'OFFERTA DEL PRESENTE COMPARTO. SEBBENE MSCI OTTENGHA INFORMAZIONI PER L'INCLUSIONE O PER L'USO NEL CALCOLO DEGLI INDICI MSCI DA FONTI CHE RITIENE AFFIDABILI, NESSUNA DELLE PARTI MSCI GARANTISCE O DICHIARA L'ORIGINALITÀ, L'ACCURATEZZA E/O LA COMPLETEZZA DI QUALSIVIA INDICE MSCI O DI QUALSIVIA DATO IVI INCLUSO. NESSUNA DELLE PARTI MSCI FORNISCE ALCUNA DICHIARAZIONE, ESPLICITA O IMPLICITA, IN MERITO AI RISULTATI OTTENIBILI DALL'EMITTENTE DEL COMPARTO, DAI TITOLARI DEL COMPARTO O DA ALTRE PERSONE FISICHE O GIURIDICHE MEDIANTE L'UTILIZZO DELL'INDICE O DEI DATI IVI INCLUSI. NESSUNA DELLE PARTI MSCI AVRÀ ALCUNA RESPONSABILITÀ PER EVENTUALI ERRORI, OMISSIONI O INTERRUZIONI DI O IN RELAZIONE A QUALSIVIA INDICE MSCI O A QUALSIVIA DATO IVI INCLUSO. INOLTRE, NESSUNA DELLE PARTI MSCI FORNISCE ALCUNA GARANZIA ESPLICITA O IMPLICITA DI ALCUN TIPO E LE PARTI MSCI DECLINANO ESPRESSAMENTE OGNI GARANZIA DI COMMERCIALIZZAZIONE E IDONEITÀ PER UNO SCOPO PARTICOLARE, RISPETTO A CIASCUN INDICE MSCI E AI DATI IVI INCLUSI. FERMO RESTANDO QUANTO PRECEDE, NESSUNA DELLE PARTI MSCI AVRÀ MAI ALCUNA RESPONSABILITÀ PER QUALSIVIA DANNO DIRETTO, INDIRETTO, SPECIALE, PUNITIVO, CONSEGUENZIALE O QUALSIVIA ALTRO DANNO (INCLUSI I MANCATI PROFITTI) ANCHE SE INFORMATO DELLA POSSIBILITÀ CHE SI VERIFICHIANO TALI DANNI.

Informazioni Legali / Disclaimer

Il presente documento, predisposto da Société Générale, ha finalità di carattere meramente informativo. Le opinioni, i commenti e i giudizi ivi contenuti hanno solamente natura informativa. Nulla di quanto contenuto in questo documento deve intendersi come sollecitazione o offerta, consulenza in materia di investimenti, legale, fiscale o di altra natura o raccomandazione ad intraprendere qualsiasi investimento negli strumenti finanziari in oggetto. Il presente documento non è da considerarsi esaustivo e ha solo scopi informativi.

Amundi Asset Management (« Amundi AM ») non sono responsabili per eventuali danni, derivanti anche da imprecisioni e/o errori, che possano derivare all'investitore e/o a terzi dall'uso dei dati e delle informazioni contenute nel presente documento. Le informazioni contenute nel presente documento possono provenire da fonti terze e, nonostante queste siano state utilizzate in quanto ritenute affidabili, Amundi Asset Management (« Amundi AM »), Amundi AM non assumono alcuna responsabilità sulla loro correttezza e completezza.

Il sottoscrittore non dovrà basare la propria decisione di investire nel prodotto sulle informazioni fornitegli nel presente documento bensì dovrà analizzare autonomamente i vantaggi ed i rischi del prodotto sotto gli aspetti legale, fiscale e contabile rivolgendosi, se lo riterrà opportuno, ai propri consulenti specializzati o ad altri professionisti competenti. Amundi AM potranno essere ritenute responsabili delle conseguenze finanziarie o di altra natura derivanti dall'investimento nei prodotti elencati.

La vendita del prodotto ad alcuni soggetti o in alcuni paesi potrebbe essere subordinata a restrizioni normative. Il valore dell'ETF può aumentare o diminuire nel corso del tempo. Si evidenzia che gli ETF rientrano nell'ambito delle disposizioni CONSOB inerenti allo short selling di volta in volta applicabili.

Il valore dell'ETF può aumentare o diminuire nel corso del tempo. Relativamente agli ETF che incorporano un effetto leva, il valore dell'ETF amplierà le oscillazioni al rialzo e/o al ribasso rispetto all'indice di riferimento, nel caso in cui questo non incorpori tale effetto leva. In ogni caso, si consideri che l'ETF potrebbe perdere in misura anche significativa il suo valore. Le commissioni indicate non considerano l'ammontare dell'imposta applicabile ai sensi del vigente regime fiscale e/o l'importo di eventuali commissioni, competenze o altri oneri a carico dell'investitore applicate dal proprio intermediario. L'applicazione del trattamento fiscale dipende dallo specifico status fiscale di ciascun investitore, nonché dalle leggi di volta in volta applicabili in materia. Si consideri, inoltre, che il trattamento fiscale potrà essere modificato in qualsiasi momento. Per ulteriori informazioni, si consiglia di chiedere assistenza al proprio consulente fiscale di fiducia.

I gestori degli indici di riferimento dei citati ETF non sponsorizzano, promuovono, distribuiscono o supportano gli ETF e non danno alcuna garanzia sul valore dell'indice e sui risultati derivanti dal suo uso e non sono responsabili di errori nell'indice.

Prima dell'investimento negli ETF qui menzionati leggere attentamente il Prospetto Completo, il KIID ed il Documento di Quotazione disponibili sul sito www.amundiETF.it e presso Amundi Asset Management, Via Cernaia, 8/10, 20121 Milano MI, Italia., ove sono illustrati in dettaglio i relativi meccanismi di funzionamento, i fattori di rischio e i costi.

Questo documento è rivolto ai soli investitori e distributori professionali, istituzionali o qualificati. Non è diretto al pubblico generico, clienti privati o investitori "retail" di qualsiasi giurisdizione e nemmeno ai residenti USA. Inoltre, ogni investitore dovrebbe essere, nell'Unione Europea, un investitore "professionale" così definito nella Direttiva 2004/39/CE del 21/04/2004 sugli strumenti finanziari (MIFID) o così indicato nelle regolamentazioni locali e, per quanto riguarda l'offerta in Svizzera, un "investitore qualificato" come previsto dalle Ordinanze Swiss Collective Investment Schemes del 23/06/2006 (CISA), Swiss Collective Investment Schemes del 22/11/2006 (CISO) e la circolare FINMA sulle offerte pubbliche interna alla legislazione sugli strumenti di investimento collettivo del 20/11/2008. In nessun caso questo documento può essere distribuito nell'Unione Europea a investitori "non professionali" come definiti dalla MIFID o da locali regolamentazioni, o in Svizzera agli investitori che non corrispondono alla definizione di "investitori qualificati" così definiti nella legislazione e regolamentazione in vigore.