

Amundi US Inflation Expectations 10Y UCITS ETF EUR Hedged Dist

REPORT
MENSILE

30/04/2026

Informazioni chiave (Fonte : Amundi)

Valore quota (NAV) : **113,22 (EUR)**
 Data di valorizzazione : **30/04/2026**
 Patrimonio in gestione : **229,49 (milioni EUR)**
 Codice ISIN : **LU2418815473**
 Tipo di replica : **Sintetico**
 Benchmark :
100% MARKIT IBOXX USD BREAKEVEN 10-YEAR INFLATION (EUR HEDGED)
 Data del ultimo buono : **12/12/2023**
 Ultima cedola : **0,29 (EUR)**
 Prima data di NAV : **15/12/2021**
 NAV alla data di istituzione : **100,00 (EUR)**

Obiettivo di investimento

Il Amundi US\$ 10Y Inflation Expectations UCITS ETF - Monthly Hedged to EUR-Dist è un exchange-traded fund conforme alla direttiva UCITS che punta a replicare l'indice di riferimento Markit iBoxx USD Breakeven 10-Year Inflation Index.

Gli ETF di Amundi costituiscono efficaci veicoli d'investimento quotati in borsa che offrono un'esposizione trasparente, liquida e a basso costo all'indice di riferimento sottostante.

Indicatore di rischio(Fonte : Fund Admin)



Rischio più basso

Rischio più alto



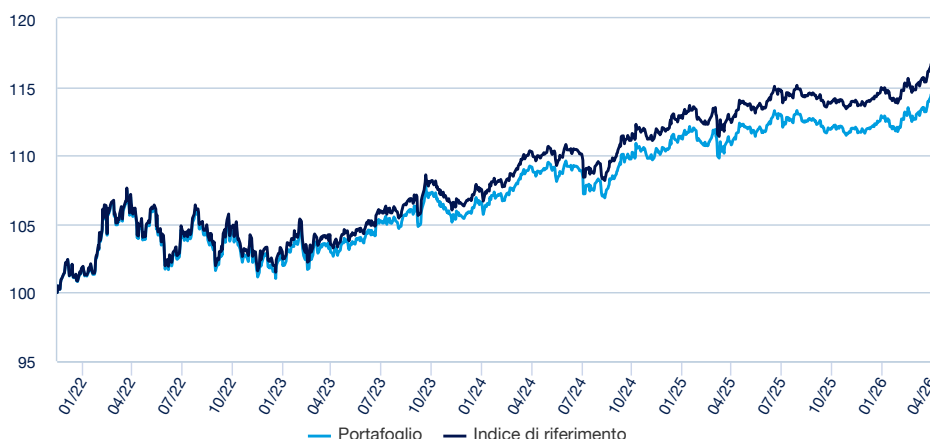
L'indicatore di rischio presuppone che il prodotto sia mantenuto per 3 anni.

L'indicatore sintetico di rischio è un'indicazione orientativa del livello di rischio di questo prodotto rispetto ad altri prodotti. Esso esprime la probabilità che il prodotto subisca perdite monetarie a causa di movimenti sul mercato o a causa della nostra incapacità di pagarvi quanto dovuto.

« I valori patrimoniali netti tecnici possono essere calcolati e pubblicati in ogni giorno solare (esclusi sabati e domeniche), che non sia un giorno lavorativo né un giorno di negoziazione. I suddetti valori patrimoniali netti tecnici sono meramente indicativi e non costituiranno la base per l'acquisto, la conversione, il rimborso e/o il trasferimento di azioni. »

Performance (Fonte : Fund Admin) - I rendimenti passati non sono indicativi di quelli futuri

Performance del fondo * (Fonte : Fund Admin)



Indicatori di rischio (Fonte : Fund Admin)

	1 anno	3 anni	Data di lancio *
Volatilità	2,36%	3,16%	4,66%
Volatilità dei benchmark	2,36%	3,16%	4,66%
Tracking Error ex-post	0,02%	0,03%	0,04%
Sharpe Ratio	0,24	0,12	0,15

* La volatilità è un indicatore statistico che misura l'ampiezza delle variazioni di un portafoglio rispetto alla sua media. Esempio: variazioni giornaliere di +/- 1,5% sui mercati corrispondono ad una volatilità annua del 25%. L'indicatore Tracking Error misura la differenza di rendimento tra il fondo e l'indice

Performance* (Fonte : Fund Admin)

	Da inizio anno	1 mese	3 mesi	1 anno	3 anni	5 anni	10 anni
A partire dal	31/12/2025	31/03/2026	30/01/2026	30/04/2025	28/04/2023	-	-
Portafoglio	2,36%	1,64%	1,52%	3,32%	11,19%	-	-
Benchmark	2,51%	1,68%	1,62%	3,79%	12,74%	-	-
Scostamento	-0,15%	-0,04%	-0,10%	-0,47%	-1,55%	-	-

Performance annuale* (Fonte : Fund Admin)

	2025	2024	2023	2022	2021
Portafoglio	1,29%	4,64%	2,62%	0,78%	-
Benchmark	1,75%	5,10%	3,06%	1,20%	-
Scostamento	-0,46%	-0,47%	-0,44%	-0,42%	-

* Le performance sopra indicate si riferiscono a periodi completi di 12 mesi per ogni anno civile. Le performance passate non sono assolutamente indicative dei risultati attuali e futuri e non garantiscono prossimi rendimenti. I guadagni o le perdite eventuali non tengono conto delle spese, delle commissioni e delle imposte eventualmente sostenute dall'investitore al momento dell'emissione o del riscatto delle quote (es. tasse, spese di intermediazione o altre commissioni prelevate dall'intermediario finanziario...). Se le performance sono calcolate in una valuta diversa dall'euro, i guadagni o le perdite eventualmente generate possono essere influenzate dalle oscillazioni dei tassi di cambio (sia in rialzo che in ribasso). Lo scostamento corrisponde alla differenza di performance del portafoglio e dell'indice.

Dati dell'indice (Fonte : Amundi)

Descrizione

L'indice è rappresentativo della performance di una posizione lunga nelle ultime 6 emissioni di Treasury Inflation-Protected Securities decennali statunitensi e di una posizione corta in titoli di Stato USA con scadenze simili. Il differenziale di rendimento tra queste obbligazioni viene comunemente denominato "tasso d'inflazione di pareggio" ed è considerato un indicatore delle aspettative d'inflazione del mercato rispetto a un determinato periodo di tempo.

Caratteristiche (Fonte : Amundi)

Classe di investimento : **Obbligazionario**
Esposizione : **USA**

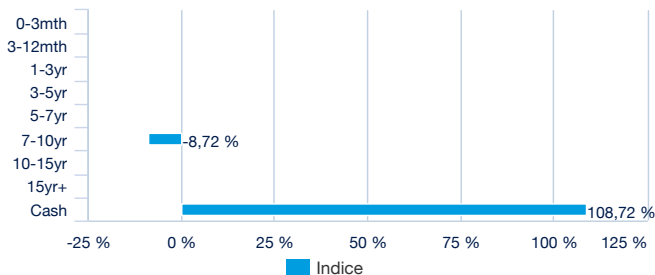
Numero di titoli : **13**

Ripartizione dell'indice (Fonte : Amundi)

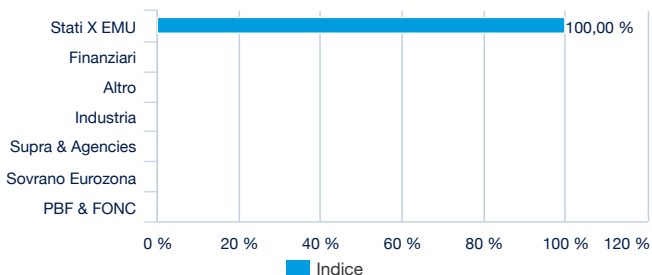
Cinque principali costituenti della componente long

	% del peso sul Benchmark
TII 1.875% 07/35	27,99%
TII 1.875% 01/36	27,94%
TII 2.125% 01/35	20,04%
TII 1.875% 07/34	12,16%
TII 1.75% 01/34	7,38%

Ripartizione per scadenza della componente long



Per tipo d'emittente (Fonte : Amundi)



Primi dieci titoli dell'indice (Fonte : Amundi)

	% del peso sul Benchmark
TII 1.875% 07/35	27,99%
TII 1.875% 01/36	27,94%
TII 2.125% 01/35	20,04%
TII 1.875% 07/34	12,16%
TII 1.75% 01/34	7,38%
TII 1.375% 07/33	4,48%
US TSY 4.375% 05/34	-1,03%
US TSY 3.875% 08/34	-3,37%
US TSY 4.625% 02/35	-21,75%
US TSY 4% 11/35	-27,51%
Totale	46,34%

Indicatori dell'indice (Fonte : Fund Admin)

	Benchmark
Modified Duration ¹	0,08
Rendimento	3,63%
Rating medio ²	AA+

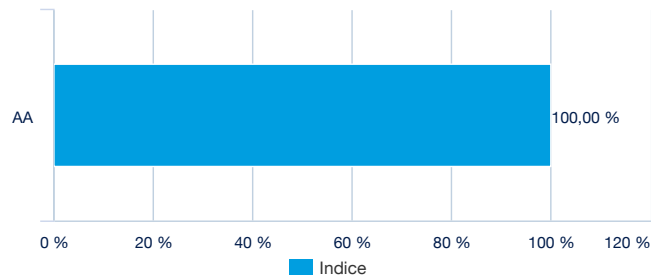
¹ La Modified Duration (in punti) rappresenta la variazione percentuale del prezzo a fronte di un'evoluzione dell'1% del tasso di riferimento.

² Basato sulle obbligazioni e sui CDS, eccetto qualunque altro derivato.

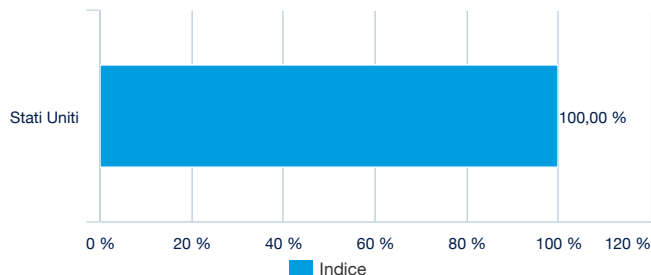
Cinque principali costituenti della componente short

	% del peso sul Benchmark
US TSY 4.25% 08/35	27,52%
US TSY 4% 11/35	27,51%
US TSY 4.625% 02/35	21,75%
US TSY 3.875% 08/34	3,37%
US TSY 4.375% 05/34	1,03%

Ripartizione per rating della componente long



Per paese (Fonte : Amundi)



Caratteristiche principali (Fonte : Amundi)

Forma giuridica	OICVM di diritto lussemburghese
Normativa europea	OICVM
Società di gestione	Amundi Luxembourg SA
Agente amministrativo	SOCIETE GENERALE LUXEMBOURG
Banca depositaria	SOCIETE GENERALE LUXEMBOURG
Revisore dei Conti	DELOITTE AUDIT
Data di lancio	15/12/2021
Prima data di NAV	15/12/2021
Valuta di riferimento della classe	EUR
Classificazione	Non applicabile
Tipologia dei dividendi	Distribuzione
Codice ISIN	LU2418815473
Minimo di sottoscrizione mercato secondario	1 Azione/quota
Frequenza di calcolo della quota	Giornaliera
Commissioni di gestione e altri costi amministrativi o di esercizio	0,30%
Orizzonte d'investimento minimo consigliato	3 anni
Chiusura fiscale	Settembre
Market Maker ufficiale	SOCIETE GENERALE / LANG & SCHWARZ

Dati di negoziazione dell'ETF (Fonte : Amundi)

Piazza	Valuta	Ticker Bloomberg	INAV Bloomberg	RIC Reuters	INAV Reuters
Euronext Milan	EUR	INFH IM	INFHEUIV	INFHL.MI	INFHEURINAV=SOLA

Contatti**Contatti commerciali ETF**

Francia & Lussemburgo	+33 (0)1 76 32 65 76
Germania & Austria	+49 (0) 800 111 1928
Italia	+39 02 0065 2965
Svizzera (Tedesco)	+41 44 588 99 36
Svizzera (Francese)	+41 22 316 01 51
Regno Unito (Vendita al dettaglio)	+44 (0) 20 7 074 9598
Regno Unito (Istituto)	+44 (0) 800 260 5644
Olanda	+31 20 794 04 79
Paesi nordici	+46 8 5348 2271
Hong Kong	+65 64 39 93 50
Spagna	+34 914 36 72 45

Contatti Brokers ETF

SG CIB	+33 (0)1 42 13 38 63
BNP Paribas	+44 (0) 207 595 1844

Sede centrale

Amundi ETF
90 bd Pasteur
CS 21564
75 730 Paris Cedex 15 - France
Infoline : +33 (0)1 76 32 47 74
info-etf@amundi.com

Contatti ETF Capital Market

Téléphone +33 (0)1 76 32 19 93
Bloomberg IB Chat Capital Markets Amundi ETF
Capital Markets Amundi HK ETF

Dati Indici

The Sub-Fund is neither sponsored, approved, sold nor recommended by Standard & Poor's or its subsidiaries ("S&P"). S&P makes no declaration or provide any condition or guarantee, explicit or implicit, to Sub-Fund shareholders or to any member of the public relating to investment opportunities in securities in general or in the particular Sub-Fund or about the ability of the Index to track the yield of certain financial markets and/or sections of them and/or groups or categories of assets. The only relationship linking S&P to Amundi Asset Management is the granting of licences for certain registered trademarks or commercial marks and for the Index that is defined, composed and calculated by S&P, without regard for pour Amundi Asset Management or for the Sub-Fund. S&P is not obliged to take account of the needs of Amundi Asset Management or the Sub-Fund shareholders when defining the composition of or calculating the S Index. S&P is not responsible and have not been party to the definition of prices and amounts in the Sub-Fund or the schedule for issuing or selling the SubFunds or in defining or calculating the equation for converting shares in the Sub-Funds into liquid assets. S&P have no obligations or responsibilities in terms of the administration, marketing or commercialisation of the Sub-Fund. S&P does not guarantee the accuracy and/or comprehensiveness of the Index or any data in it and will not be responsible for any error, omission or interruption relating to it. S&P makes no declaration or provide no conditions or guarantees, explicit or implicit, relating to the results that will be obtained by Amundi Asset Management, Sub-Fund shareholders or any other person or entity using the Index or any data in it. S&P makes no declaration or give any condition or guarantee, explicit or implicit, and expressly deny any guarantee, market quality conditions or aptitude for an objective or specific use and any other guarantee or condition, explicit or implicit, relating to the Index or any data in it. Without limiting what precedes, S&P will not be responsible for any special, punitive, indirect or consequent damage (including loss of profits) resulting from using the Index or any other data in it, even if it was warned of the possibility that the said damage may occur.

Informazioni Legali / Disclaimer

Il presente documento, predisposto da Société Générale, ha finalità di carattere meramente informativo. Le opinioni, i commenti e i giudizi ivi contenuti hanno solamente natura informativa. Nulla di quanto contenuto in questo documento deve intendersi come sollecitazione o offerta, consulenza in materia di investimenti, legale, fiscale o di altra natura o raccomandazione ad intraprendere qualsiasi investimento negli strumenti finanziari in oggetto. Il presente documento non è da considerarsi esaustivo e ha solo scopi informativi.

Amundi Asset Management (« Amundi AM ») non sono responsabili per eventuali danni, derivanti anche da imprecisioni e/o errori, che possano derivare all'investitore e/o a terzi dall'uso dei dati e delle informazioni contenute nel presente documento. Le informazioni contenute nel presente documento possono provenire da fonti terze e, nonostante queste siano state utilizzate in quanto ritenute affidabili, Amundi Asset Management (« Amundi AM »), Amundi AM non assumono alcuna responsabilità sulla loro correttezza e completezza.

Il sottoscrittore non dovrà basare la propria decisione di investire nel prodotto sulle informazioni fornitegli nel presente documento bensì dovrà analizzare autonomamente i vantaggi ed i rischi del prodotto sotto gli aspetti legale, fiscale e contabile rivolgendosi, se lo riterrà opportuno, ai propri consulenti specializzati o ad altri professionisti competenti. Amundi AM potranno essere ritenute responsabili delle conseguenze finanziarie o di altra natura derivanti dall'investimento nei prodotti elencati.

La vendita del prodotto ad alcuni soggetti o in alcuni paesi potrebbe essere subordinata a restrizioni normative. Il valore dell'ETF può aumentare o diminuire nel corso del tempo. Si evidenzia che gli ETF rientrano nell'ambito delle disposizioni CONSOB inerenti allo short selling di volta in volta applicabili.

Il valore dell'ETF può aumentare o diminuire nel corso del tempo. Relativamente agli ETF che incorporano un effetto leva, il valore dell'ETF amplierà le oscillazioni al rialzo e/o al ribasso rispetto all'indice di riferimento, nel caso in cui questo non incorpori tale effetto leva. In ogni caso, si consideri che l'ETF potrebbe perdere in misura anche significativa il suo valore. Le commissioni indicate non considerano l'ammontare dell'imposta applicabile ai sensi del vigente regime fiscale e/o l'importo di eventuali commissioni, competenze o altri oneri a carico dell'investitore applicate dal proprio intermediario. L'applicazione del trattamento fiscale dipende dallo specifico status fiscale di ciascun investitore, nonché dalle leggi di volta in volta applicabili in materia. Si consideri, inoltre, che il trattamento fiscale potrà essere modificato in qualsiasi momento. Per ulteriori informazioni, si consiglia di chiedere assistenza al proprio consulente fiscale di fiducia.

I gestori degli indici di riferimento dei citati ETF non sponsorizzano, promuovono, distribuiscono o supportano gli ETF e non danno alcuna garanzia sul valore dell'indice e sui risultati derivanti dal suo uso e non sono responsabili di errori nell'indice.

Prima dell'investimento negli ETF qui menzionati leggere attentamente il Prospetto Completo, il KIID ed il Documento di Quotazione disponibili sul sito www.amundiETF.it e presso Amundi Asset Management, Via Cernaia, 8/10, 20121 Milano MI, Italia., ove sono illustrati in dettaglio i relativi meccanismi di funzionamento, i fattori di rischio e i costi.

Questo documento è rivolto ai soli investitori e distributori professionali, istituzionali o qualificati. Non è diretto al pubblico generico, clienti privati o investitori "retail" di qualsiasi giurisdizione e nemmeno ai residenti USA. Inoltre, ogni investitore dovrebbe essere, nell'Unione Europea, un investitore "professionale" così definito nella Direttiva 2004/39/CE del 21/04/2004 sugli strumenti finanziari (MIFID) o così indicato nelle regolamentazioni locali e, per quanto riguarda l'offerta in Svizzera, un "investitore qualificato" come previsto dalle Ordinanze Swiss Collective Investment Schemes del 23/06/2006 (CISA), Swiss Collective Investment Schemes del 22/11/2006 (CISO) e la circolare FINMA sulle offerte pubbliche interna alla legislazione sugli strumenti di investimento collettivo del 20/11/2008. In nessun caso questo documento può essere distribuito nell'Unione Europea a investitori "non professionali" come definiti dalla MIFID o da locali regolamentazioni, o in Svizzera agli investitori che non corrispondono alla definizione di "investitori qualificati" così definiti nella legislazione e regolamentazione in vigore.