

Amundi S&P 500 Climate Paris Aligned UCITS ETF Acc

REPORT
MENSILE

30/04/2026

Informazioni chiave (Fonte : Amundi)

Valore quota (NAV) : **46,13 (USD)**
 Data di valorizzazione : **30/04/2026**
 Patrimonio in gestione : **4 228,31 (milioni USD)**
 Codice ISIN : **IE00005FBC47**
 Tipo di replica : **Fisico**
 Benchmark : **100% S&P 500 PAB ESG+ INDEX**

Obiettivo di investimento

L'obiettivo del presente Comparto consiste nel replicare il rendimento di S&P 500 Net Zero 2050 Paris-Aligned ESG+ Index (l'"Indice"). Il Comparto si prefigge di conseguire un livello di tracking error del Comparto e del suo Indice di norma non superiore all'1%.

Indicatore di rischio(Fonte : Fund Admin)



Rischio più basso

Rischio più alto

L'indicatore di rischio presuppone che il prodotto sia mantenuto per 5 anni.
 L'indicatore sintetico di rischio è un'indicazione orientativa del livello di rischio di questo prodotto rispetto ad altri prodotti. Esso esprime la probabilità che il prodotto subisca perdite monetarie a causa di movimenti sul mercato o a causa della nostra incapacità di pagarvi quanto dovuto.

Performance (Fonte : Fund Admin) - I rendimenti passati non sono indicativi di quelli futuri

Performance del fondo * (Fonte : Fund Admin)



Indicatori di rischio (Fonte : Fund Admin)

	1 anno	3 anni	Data di lancio *
Volatilità	13,96%	14,70%	16,96%
Volatilità dei benchmark	13,96%	14,70%	16,97%
Tracking Error ex-post	0,03%	0,04%	0,04%
Sharpe Ratio	1,44	1,03	0,72

* La volatilità è un indicatore statistico che misura l'ampiezza delle variazioni di un portafoglio rispetto alla sua media. Esempio: variazioni giornaliere di +/- 1,5% sui mercati corrispondono ad una volatilità annua del 25%.
 L'indicatore Tracking Error misura la differenza di rendimento tra il fondo e l'indice

Performance* (Fonte : Fund Admin)

A partire dal	Da inizio anno	1 mese	3 mesi	1 anno	3 anni	5 anni	Da inizio gestione
	31/12/2025	31/03/2026	30/01/2026	30/04/2025	28/04/2023	30/04/2021	15/07/2020
Portafoglio	1,96%	10,02%	1,98%	23,90%	74,31%	74,68%	130,65%
Benchmark	1,91%	10,00%	1,94%	23,73%	73,87%	74,44%	130,73%
Scostamento	0,05%	0,02%	0,04%	0,17%	0,44%	0,24%	-0,08%

Performance annuale* (Fonte : Fund Admin)


	2025	2024	2023	2022	2021
Portafoglio	15,33%	26,26%	29,49%	-21,97%	-
Benchmark	15,16%	26,16%	29,54%	-21,95%	-
Scostamento	0,17%	0,10%	-0,05%	-0,02%	-

* Le performance sopra indicate si riferiscono a periodi completi di 12 mesi per ogni anno civile. **Le performance passate non sono assolutamente indicative dei risultati attuali e futuri e non garantiscono prossimi rendimenti.** I guadagni o le perdite eventuali non tengono conto delle spese, delle commissioni e delle imposte eventualmente sostenute dall'investitore al momento dell'emissione o del riscatto delle quote (es. tasse, spese di intermediazione o altre commissioni prelevate dall'intermediario finanziario...). Se le performance sono calcolate in una valuta diversa dall'euro, i guadagni o le perdite eventualmente generate possono essere influenzate dalle oscillazioni dei tassi di cambio (sia in rialzo che in ribasso). Lo scostamento corrisponde alla differenza di performance del portafoglio e dell'indice.

Gestore del Fondo



Lionel Brafman
Responsabile gestione Indice & Multistrategy



Christophe Neves
Gestore di portafoglio



Eric Alcaraz
Gestore di portafoglio supplente



Dati dell'indice (Fonte : Amundi)

Descrizione

L'Indice S&P 500 Net Zero 2050 Paris-Aligned ESG+ è un indice azionario che misura la performance di titoli azionari idonei dell'Indice S&P 500 (l'"Indice principale") selezionati e ponderati per essere collettivamente compatibili con uno scenario di riscaldamento globale di 1,5 °C. Integra un'ampia gamma di obiettivi correlati al clima, che coprono il rischio di transizione, le opportunità di cambiamento climatico e i rischi fisici. L'Indice principale è un indice azionario rappresentativo dei principali titoli negoziati negli Stati Uniti.

Caratteristiche (Fonte : Amundi)

Classe di investimento : **Azionario**
Esposizione : **USA**

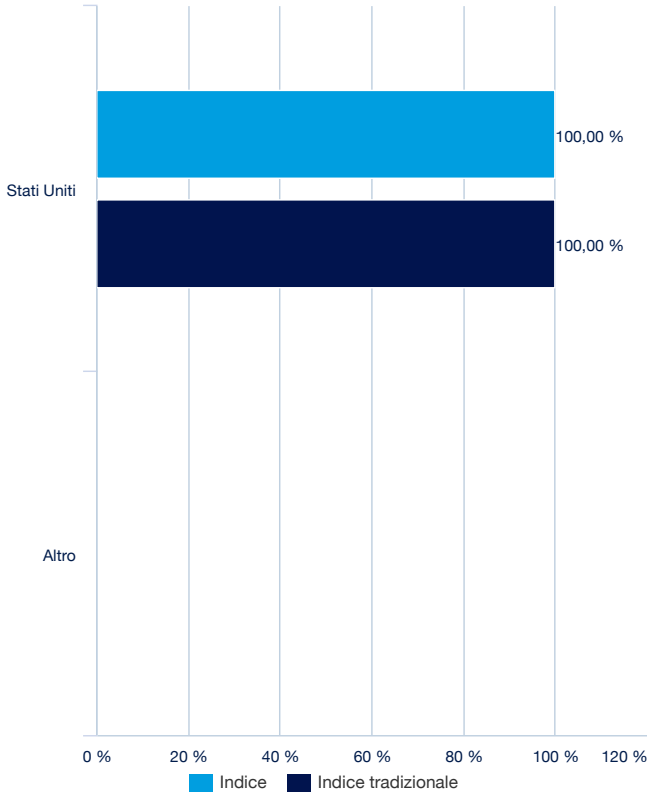
Numero di titoli : **260**

Primi dieci titoli dell'indice (Fonte : Amundi)

	% del peso sul Benchmark	% di attivi (Indice tradizionale)
NVIDIA CORP	8,40%	8,32%
APPLE INC	6,56%	6,49%
MICROSOFT CORP	5,01%	5,16%
ALPHABET INC CL A	3,36%	3,33%
AMAZON.COM INC	3,32%	4,20%
VISA INC-CLASS A SHARES	3,02%	0,92%
TESLA INC	2,94%	1,72%
MASTERCARD INC-CL A	2,72%	0,70%
ALPHABET INC CL C	2,67%	2,66%
BROADCOM INC	2,61%	3,15%
Totale	40,62%	36,65%

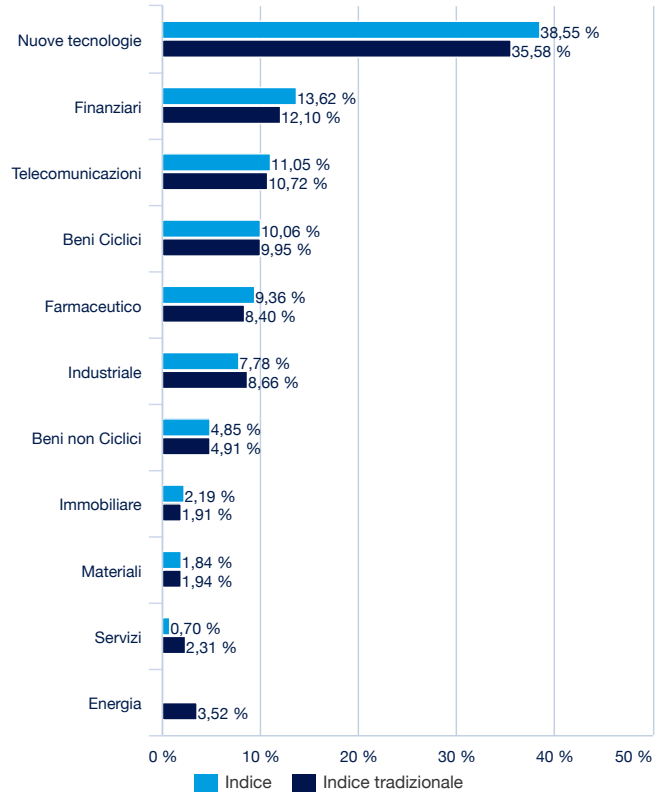
Indice tradizionale : **S&P 500**

Ripartizione geografica (Fonte : Amundi)



Indice tradizionale : **S&P 500**

Ripartizione settoriale (Fonte : Amundi)



Indice tradizionale : **S&P 500**

Investimenti Socialmente Responsabili (ISR)

L'Investimento Socialmente Responsabile (ISR) è la pratica secondo la quale considerazioni di ordine ambientale, sociale o etico vengono introdotte nel processo decisionale di scelta o di mantenimento di un investimento, nonché nell'esercizio dei diritti connessi alla proprietà dei titoli.

L'ISR, dunque, introduce nel sistema di valutazione dei dati finanziari l'attenzione ad elementi non finanziari, fino a poco tempo fa non considerati nelle analisi economico-finanziarie tradizionali. Questa integrazione extra-finanziaria è comunemente conosciuta con l'acronimo ESG.

Valutazione in base ai criteri ESG (Fonte : Amundi)

	Indice	Indice tradizionale
Rating Globale	6,85	6,44
Environment	6,82	6,39
Sociale	5,02	4,97
Governance	5,72	5,51

Indice tradizionale : **S&P 500**

Criteri ESG

I criteri sono criteri extra-finanziari utilizzati per valutare le pratiche ambientali, sociali e di governance delle imprese.

I rischi e le opportunità ambientali, sociali e di governance sono ordinati in base alle grandi tendenze (ad esempio, i mutamenti climatici, la rarità delle risorse, i cambiamenti demografici) e alla natura delle attività dell'impresa.

I punteggi si collocano su una scala compresa tra 0 e 10 (10 è il punteggio migliore).

"E" per Environment (mutamenti climatici, risorse naturali, inquinamento e rifiuti, opportunità ambientali)

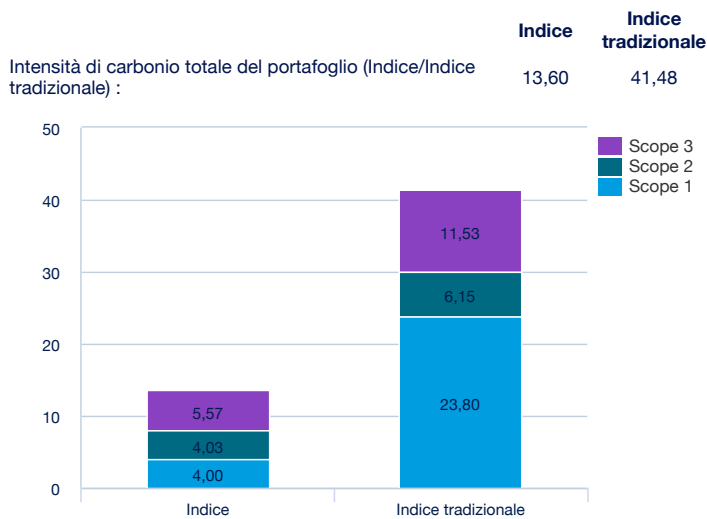
"S" per Social (risorse umane, affidabilità dei prodotti, opposizione degli stakeholder e opportunità sociali)

"G" per Governance (governance e comportamento d'impresa)

Fonte: I dati ESG grezzi delle imprese sono forniti dall'agenzia MSCI.

Intensità di carbonio

Impronta di carbonio per milioni di euro investiti



Indice tradizionale : **S&P 500**

Intensità di carbonio

La carbon footprint (letteralmente, "impronta di carbonio") è un parametro che viene utilizzato per stimare le emissioni di gas serra espresse in tonnellate di CO₂ (tCO₂e) per milione di euro investito.

Rappresenta un indicatore delle emissioni generate dagli investimenti di questo portafoglio.

Definizione degli Scope :

- **Scope 1** : L'insieme delle emissioni dirette provenienti da fonti detenute o controllate dall'impresa.

- **Scope 2** : L'insieme delle emissioni indirette indotte dall'acquisto o dalla produzione di elettricità, vapore o calore.

- **Scope 3** : Tutte le altre emissioni a monte e a valle della catena del valore. Per ragioni di robustezza dei dati, Amundi ha scelto di utilizzare le emissioni provenienti dalle attività a monte dello scope 3. Fonte: modello EEI-O Trucost (modello input-output esteso all'ambiente di Trucost).

Fonte: I dati sulle emissioni di carbonio sono forniti da Trucost. Essi corrispondono alle emissioni annuali delle imprese e sono espressi in tonnellate di CO₂ equivalente. In altre parole, riuniscono i sei gas ad effetto serra definiti nel Protocollo di Kyoto, le cui emissioni sono convertite in potenziale di riscaldamento globale (PRG) in CO₂ equivalente.

Caratteristiche principali (Fonte : Amundi)

Forma giuridica	ICAV Irlandese
Normativa europea	OICVM
Società di gestione	Amundi Ireland Limited
Agente amministrativo	HSBC Securities Services (Ireland) DAC
Banca depositaria	HSBC Continental Europe
Revisore dei Conti	PRICEWATERHOUSECOOPERS
Data di lancio	22/11/2023
Prima data di NAV	15/07/2020
Valuta di riferimento della classe	USD
Classificazione	-
Tipologia dei dividendi	Az. ad Accumulazione
Codice ISIN	IE00005FBC47
Minimo di sottoscrizione mercato secondario	1 Azione/quota
Frequenza di calcolo della quota	Giornaliera
Commissioni di gestione e altri costi amministrativi o di esercizio	0,07%
Orizzonte d'investimento minimo consigliato	5 anni
Chiusura fiscale	Dicembre
Market Maker ufficiale	

Dati di negoziazione dell'ETF (Fonte : Amundi)

Piazza	Valuta	Ticker Bloomberg	INAV Bloomberg	RIC Reuters	INAV Reuters
Six Swiss Exchange	USD	PABU SW	CLUSUSIV	PABUUSD.S	CLUSUSDINAV=SOLA
Deutsche Boerse (Xetra)	EUR	ZPA5 GY	CLUSEUIV	ZPA5.DE	CLUSEURINAV=SOLA
Deutsche Boerse (Xetra)	USD	ZPA6 GY	CLUSUSIV	ZPA5USD.DE	CLUSUSDINAV=SOLA
Deutsche Boerse (Xetra)	GBP	ZPA7 GY	PABLGBIV	ZPA5GBP.DE	PABLGBPINAV=SOLA
Euronext Paris	EUR	PABU FP	CLUSEUIV	ZPA5.PA	CLUSEURINAV=SOLA
LSE	GBP	CLMT LN	PABLGBIV	CLMT.L	PABLGBPINAV=SOLA
Euronext Milan	EUR	PABUS IM	CLUSEUIV	PABUS.MI	CLUSEURINAV=SOLA

Contatti**Contatti commerciali ETF**

Francia & Lussemburgo	+33 (0)1 76 32 65 76
Germania & Austria	+49 (0) 800 111 1928
Italia	+39 02 0065 2965
Svizzera (Tedesco)	+41 44 588 99 36
Svizzera (Francese)	+41 22 316 01 51
Regno Unito (Vendita al dettaglio)	+44 (0) 20 7 074 9598
Regno Unito (Istituto)	+44 (0) 800 260 5644
Olanda	+31 20 794 04 79
Paesi nordici	+46 8 5348 2271
Hong Kong	+65 64 39 93 50
Spagna	+34 914 36 72 45

Contatti ETF Capital Market

Téléphone	+33 (0)1 76 32 19 93
Bloomberg IB Chat	Capital Markets Amundi ETF
	Capital Markets Amundi HK ETF

Contatti Brokers ETF

BNP Paribas	+33 (0)1 40 14 60 01
Kepler Cheuvreux	+33 (0)1 53 65 35 25

Sede centrale

Amundi ETF
90 bd Pasteur
CS 21564
75 730 Paris Cedex 15 - France
Infoline : +33 (0)1 76 32 47 74
info-etf@amundi.com

Dati Indici

IL COMPARTO NON È SPONSORIZZATO, AVALLATO, VENDUTO O PROMOSSO DA STANDARD & POOR'S O DALLE SUE AFFILIATE ("S&P"). S&P NON RILASCIA ALCUNA DICHIARAZIONE, CONDIZIONE O GARANZIA, ESPRESSA O IMPLICITA, AI TITOLARI DEL COMPARTO O A QUALSIASI MEMBRO DEL PUBBLICO IN MERITO ALL'OPPORTUNITÀ DI INVESTIRE IN TITOLI IN GENERALE O NEL COMPARTO IN PARTICOLARE, O IN MERITO ALLA CAPACITÀ DELL'INDICE DI REPLICARE IL RENDIMENTO DI DETERMINATI MERCATI FINANZIARI E/O RELATIVE SEZIONI E/O GRUPPI DI ATTIVI O CLASSI DI ATTIVI. L'UNICA RELAZIONE ESISTENTE TRA S&P E AMUNDI È LA CONCESSIONE IN LICENZA DI TALUNI MARCHI COMMERCIALI E NOMI COMMERCIALI E DI INDICE, CHE È DETERMINATO, COMPOSTO E CALCOLATO DA S&P INDIPENDENTEMENTE DA AMUNDI E DAL COMPARTO. S&P NON HA ALCUN OBBLIGO DI TENERE IN CONSIDERAZIONE LE NECESSITÀ DI AMUNDI O DEGLI INVESTITORI NEL DETERMINARE, COMPORRE O CALCOLARE L'INDICE. S&P NON È RESPONSABILE, E NON HA PARTECIPATO ALLA DETERMINAZIONE DEI PREZZI E DEL NAV DEL COMPARTO, ALLA TEMPORALITÀ DELL'EMISSIONE O DELLA VENDITA DEL COMPARTO O ALLA DETERMINAZIONE O AL CALCOLO DELL'EQUAZIONE IN BASE ALLA QUALE LE AZIONI DEL FONDO VENGONO CONVERTITE IN CONTANTI. S&P NON HA ALCUN OBBLIGO O RESPONSABILITÀ IN RELAZIONE ALL'AMMINISTRAZIONE, COMMERCIALIZZAZIONE O NEGOZIAZIONE DEL COMPARTO. S&P NON GARANTISCE L'ACCURATEZZA E/O LA COMPLETEZZA DELL'INDICE O DI QUALSIVOGLIA DATO IVI CONTENUTO E S&P DECLINA OGNI RESPONSABILITÀ IN CASO DI ERRORI, OMISSIONI O INTERRUZIONI DEL MEDESIMO INDICE. S&P NON RILASCIA ALCUNA GARANZIA, CONDIZIONE O RAPPRESENTAZIONE, ESPRESSA O IMPLICITA, IN MERITO AI RISULTATI OTTENIBILI DA AMUNDI, DAGLI INVESTITORI O DA QUALSIVOGLIA ALTRO SOGGETTO O ALTRA ENTITÀ TRAMITE L'UTILIZZO DELL'INDICE O DEI DATI IVI INCLUSI. S&P NON RILASCIA ALCUNA GARANZIA, RAPPRESENTAZIONE O CONDIZIONE, ESPRESSA O IMPLICITA, E DECLINA ESPRESSAMENTE TUTTE LE GARANZIE O LE CONDIZIONI DI COMMERCIALIZZAZIONE O DI IDONEITÀ A QUALCHE FINE O UTILIZZO SPECIFICO E QUALSIVOGLIA ALTRA GARANZIA O CONDIZIONE ESPRESSA O IMPLICITA IN RELAZIONE ALL'INDICE O A QUALSIASI DATO IVI CONTENUTO. FERMO RESTANDO QUANTO PRECEDE, IN NESSUN CASO S&P SI ASSUMERÀ ALCUNA RESPONSABILITÀ IN CASO DI DANNI SPECIALI, PUNITIVI, INDIRECTI O CONSEGUENZIALI (INCLUSA LA PERDITA DI PROFITTI) RISULTANTI DALL'USO DELL'INDICE O DI QUALSIASI DATO IVI CONTENUTO, ANCHE QUALORA SIA STATA INFORMATA DELLA POSSIBILITÀ DI TALI DANNI.

Informazioni Legali / Disclaimer

Il presente documento è fornito a puro titolo informativo e non costituisce in alcun caso una raccomandazione, una sollecitazione o un'offerta, un consiglio o un invito all'acquisto o alla vendita di quote o azioni di FCI, FCIA, SICAV, comparto di SICAV e SPICAV, presentati in questo documenti ("gli OIC"), e non deve essere assolutamente interpretato come tale. Il presente documento non costituisce la base di un contratto o di un impegno di qualsivoglia natura. Tutte le informazioni ivi contenute possono essere modificate senza preavviso. La società di gestione declina qualsiasi responsabilità, diretta o indiretta, che possa derivare dall'utilizzo delle informazioni contenute nel presente informazioni. La società di gestione non può essere ritenuta in alcun caso responsabile delle decisioni assunte in base a queste informazioni. Le informazioni ivi contenute sono comunicate in via riservata e non devono essere copiate, riprodotte, modificate, tradotte o divulgate senza il preventivo accordo scritto della società di gestione, a terzi o in paesi in cui tale divulgazione o utilizzo sia contrario alle disposizioni legali e normative o imponga alla società di gestione o ai suoi fondi di conformarsi ad obblighi di registrazione presso autorità di tutela di questi paesi. Non tutti gli OIC sono sistematicamente registrati nel paese di giurisdizione di tutti gli investitori. L'attività d'investimento implica determinati rischi: le performance passate degli OIC, riportate nel presente documento, e le simulazioni realizzate in base ad esse non costituiscano un indicatore affidabile delle future performance. Esse non sono quindi indicative delle performance future degli OIC. I valori delle quote o delle azioni degli OIC sono soggetti alle oscillazioni del mercato; gli investimenti realizzati possono quindi variare sia al ribasso che in rialzo. Di conseguenza, i sottoscrittori degli OIC possono perdere la totalità o una parte del capitale inizialmente investito. Prima di procedere a qualsiasi sottoscrizione, le persone interessate agli OIC devono verificare la compatibilità di tale sottoscrizione con le leggi alle quali sono soggette e le conseguenze fiscali di un investimento di questo tipo, e devono prendere visione dei documenti normativi vigenti di ogni OIC. La fonte dei dati del presente documento è la società di gestione, salvo diversa indicazione. La data dei dati contenuti nel presente documento è quella indicata in testa al documento, salvo diversa indicazione.

Alcune informazioni © 2021 MSCI ESG Research LLC. Riproduzione autorizzata. Benché i provider di informazioni di Amundi, compresi (ma senza alcun intento limitativo) MSCI ESG Research LLC e le sue affiliate (le "Parti ESG"), ottengano informazioni (le "Informazioni") presso fonti ritenute affidabili, nessuna delle Parti ESG garantisce l'originalità, l'esattezza e/o la completezza dei dati contenuti nel presente documento e declinano specificatamente tutte le garanzie espresse o implicite, comprese quelle di commerciabilità e di adeguatezza ad un uso particolare. Le Informazioni possono essere esclusivamente utilizzare per il Vostro uso interno, non possono essere riprodotte né ritrasmesse in qualsivoglia forma e non possono essere utilizzate come base o componente di qualsiasi strumento finanziario, prodotto o indice. Inoltre, nessuna delle Informazioni può essere impiegata in sé per determinare quali titoli acquistare o vendere oppure quando acquistarli/venderli. Nessuna delle Parti ESG sarà ritenuta responsabile di errori od omissioni in relazione ai dati contenuti nel presente documento, né di eventuali danni diretti, indiretti, speciali, punitivi, conseguenti o di altra natura (compresi i mancati profitti), anche in caso di notifica della possibilità di tali danni.