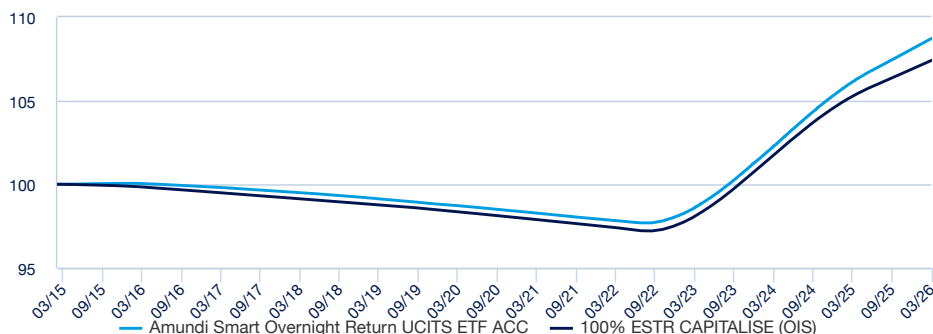


Amundi Smart Overnight Return UCITS ETF ACC

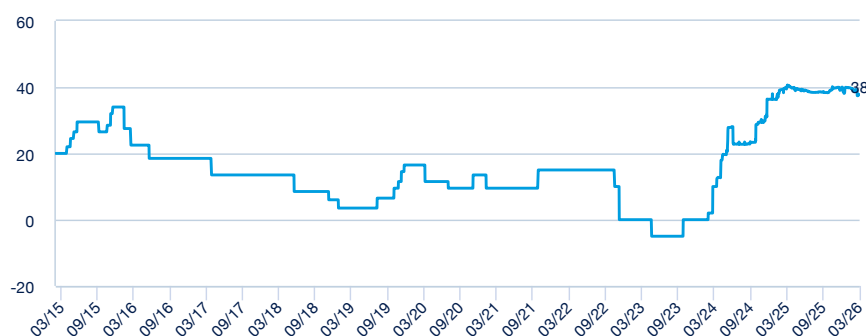
REPORT
MENSILE

31/03/2026

PERFORMANCE DALL'ISTITUZIONE



PREMIO ANNUALIZZATO NETTO VS ESTR CAPITALISE (bps)



PERFORMANCE DALL'ISTITUZIONE (Fonte : Fund Admin)

	MTD	3 mesi	6 mesi	YTD	1 anno	3 anni	Performance dall'istituzione
-							
Amundi Smart Overnight Return UCITS ETF Acc	0,19%	0,58%	1,18%	0,58%	2,44%	10,25%	8,73%
100% ESTR CAPITALISE (OIS)	0,17%	0,48%	0,98%	0,48%	2,04%	9,51%	7,42%

PERFORMANCE MENSILE (Fonte: Amministrazione del Fondo)

	Gen	Feb	Mar	Apr	Mag	Giu	Lug	Ago	Set	Ott	Nov	Dic	Da inizio anno
2015	-	-	0,00%	0,00%	0,00%	0,01%	0,01%	0,01%	0,01%	0,00%	0,00%	0,00%	0,05%
2016	0,00%	0,00%	-0,01%	-0,02%	-0,02%	-0,02%	-0,02%	-0,02%	-0,02%	-0,02%	-0,02%	-0,02%	-0,19%
2017	-0,02%	-0,02%	-0,02%	-0,02%	-0,03%	-0,03%	-0,03%	-0,03%	-0,03%	-0,03%	-0,02%	-0,03%	-0,29%
2018	-0,03%	-0,02%	-0,03%	-0,03%	-0,03%	-0,03%	-0,03%	-0,03%	-0,03%	-0,03%	-0,03%	-0,03%	-0,35%
2019	-0,03%	-0,03%	-0,04%	-0,04%	-0,04%	-0,03%	-0,04%	-0,03%	-0,03%	-0,05%	-0,03%	-0,03%	-0,42%
2020	-0,03%	-0,03%	-0,03%	-0,04%	-0,03%	-0,03%	-0,04%	-0,04%	-0,04%	-0,04%	-0,04%	-0,04%	-0,43%
2021	-0,03%	-0,04%	-0,04%	-0,04%	-0,04%	-0,04%	-0,04%	-0,04%	-0,04%	-0,04%	-0,04%	-0,03%	-0,46%
2022	-0,04%	-0,03%	-0,04%	-0,03%	-0,04%	-0,03%	-0,03%	0,00%	0,04%	0,07%	0,12%	0,14%	0,13%
2023	0,15%	0,17%	0,24%	0,23%	0,25%	0,28%	0,27%	0,31%	0,32%	0,33%	0,32%	0,35%	3,28%
2024	0,33%	0,31%	0,35%	0,33%	0,37%	0,31%	0,34%	0,35%	0,31%	0,33%	0,30%	0,30%	3,99%
2025	0,28%	0,25%	0,24%	0,24%	0,22%	0,19%	0,20%	0,20%	0,19%	0,21%	0,18%	0,21%	2,64%
2026	0,20%	0,18%	0,19%	-	-	-	-	-	-	-	-	-	0,58%

Lyxor - disclaimer Perfs annualisées

Indicatore di rischio (Fonte : Fund Admin)



Rischio più basso

Rischio più alto



L'indicatore di rischio presuppone che il prodotto sia mantenuto per 3 Mesi.

L'indicatore sintetico di rischio è un'indicazione orientativa del livello di rischio di questo prodotto rispetto ad altri prodotti. Esso esprime la probabilità che il prodotto subisca perdite monetarie a causa di movimenti sul mercato o a causa della nostra incapacità di pagarvi quanto dovuto.

INFORMAZIONI SUL FONDO

Forma giuridica	OICVM di diritto lussemburghese
UCITS Compliant	Si
Codice ISIN	LU1190417599
Tipo di replica	Synthétique
Valuta della classe del Fondo	EUR
Data lancio	07/03/2025
NAV alla data di istituzione	1000 (EUR)
Spese correnti	0.1
Patrimonio in gestione	5 595,15 (million EUR)
Patrimonio in gestione	17 198,06 (million EUR)
Valore quota (NAV)	108,73 (EUR)
Sottoscrizione minima successiva	1
Tipologia dei dividendi	Capitalisation

Benchmark	100% ESTR CAPITALISE (OIS)
-----------	----------------------------

INFORMAZIONI PRINCIPALI

Patrimonio Fondo	17 198,06 (milioni EUR)
Valore patrimoniale netto della classe	108,73 EUR

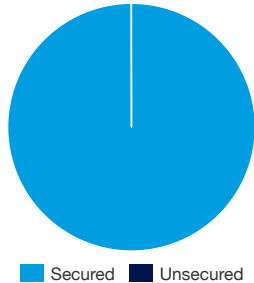
Rating minimo della controparte	A
Sensibilità	0,00

WAL	1
WAM	1

Questo materiale è stato preparato solo a scopo informativo e non costituisce un'offerta, o una sollecitazione di offerta, per l'acquisto o la vendita di qualsiasi titolo o strumento, non costituisce un'offerta di acquisto, vendita o sottoscrizione di strumenti finanziari né è un proposta di marketing per partecipare a qualsiasi strategia di investimento o offerta di servizi finanziari. Qualsiasi offerta o sollecitazione di questo tipo può essere effettuata solo ai sensi del Prospetto o del Memorandum di offerta. Questo prodotto può essere soggetto a restrizioni nei confronti di determinate persone o in determinati paesi ai sensi delle normative nazionali applicabili a dette persone o in detti paesi. Amundi Asset Management ("Amundi AM") e le sue filiali non possono essere ritenute responsabili delle conseguenze finanziarie o di altro tipo che potrebbero derivare dall'investimento in questo prodotto. Le informazioni presentate in questo documento si basano sui dati di mercato in un determinato momento e possono cambiare di volta in volta. Le performance passate non garantiscono risultati futuri.

ANALISI DEL PORTAFOGLIO PER TIPOLOGIA DI STRUMENTI

PRESTITI DI TITOLI GARANTITI E NON GARANTITI % DEL PATRIMONIO NETTO



Obiettivo di investimento

L'obiettivo del presente Comparto consiste nel replicare la performance del €STR (l'"Indice") e ridurre al minimo il tracking error tra il valore patrimoniale netto del Comparto e la performance dell'Indice.

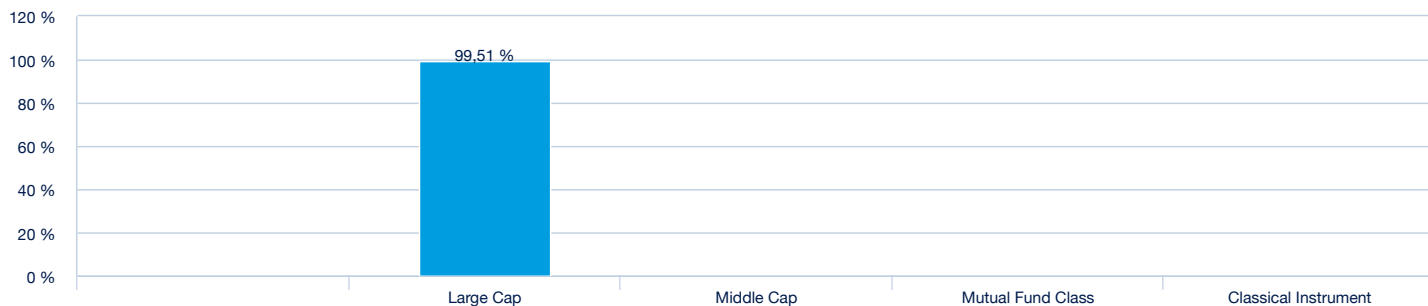
10 VALORI CHIAVE

Nom	Poids	Pays	Secteur	Classe d'actifs
APPLE INC	4,23	US	Tecnologia	Equity
NVIDIA CORP	4,17	US	Tecnologia	Equity
MICROSOFT CORP	3,98	US	Tecnologia	Equity
AMAZON.COM INC	3,90	US	Communications	Equity
BROADCOM INC	3,55	US	Tecnologia	Equity
ALPHABET INC CL C	3,24	US	Communications	Equity
PALANTIR TECHNOLOGIES INC-A	2,53	US	Tecnologia	Equity
ALPHABET INC CL A	2,50	US	Communications	Equity
NETFLIX INC USD	2,19	US	Communications	Equity
META PLATFORMS INC-CLASS A	1,90	US	Communications	Equity

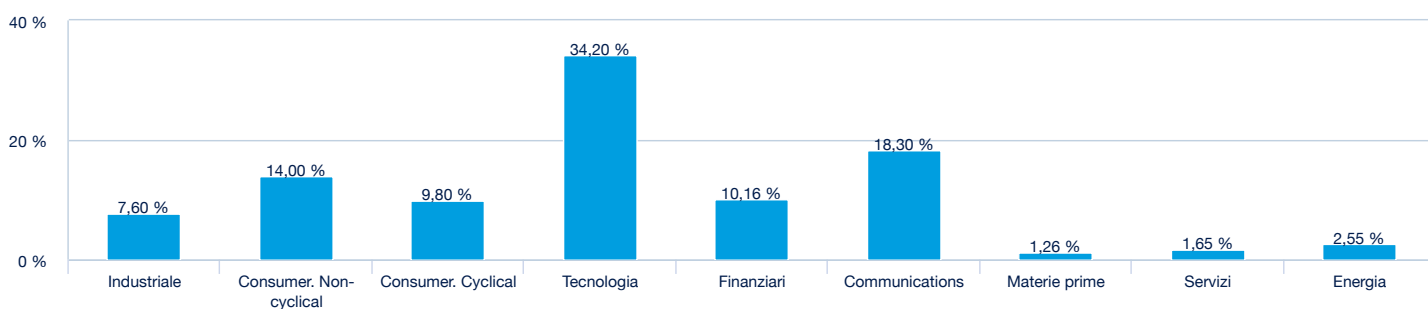
Questo materiale è stato preparato solo a scopo informativo e non costituisce un'offerta, o una sollecitazione di offerta, per l'acquisto o la vendita di qualsiasi titolo o strumento, non costituisce un'offerta di acquisto, vendita o sottoscrizione di strumenti finanziari né è un proposta di marketing per partecipare a qualsiasi strategia di investimento o offerta di servizi finanziari. Qualsiasi offerta o sollecitazione di questo tipo può essere effettuata solo ai sensi del Prospetto o del Memorandum di offerta. Questo prodotto può essere soggetto a restrizioni nei confronti di determinate persone o in determinati paesi ai sensi delle normative nazionali applicabili a dette persone o in detti paesi. Amundi Asset Management ("Amundi AM") e le sue filiali non possono essere ritenute responsabili delle conseguenze finanziarie o di altro tipo che potrebbero derivare dall'investimento in questo prodotto. Le informazioni presentate in questo documento si basano sui dati di mercato in un determinato momento e possono cambiare di volta in volta. Le performance passate non garantiscono risultati futuri.

ANALISI DEL PANIERE DI TITOLI AZIONARI UTILIZZATO COME GARANZIA

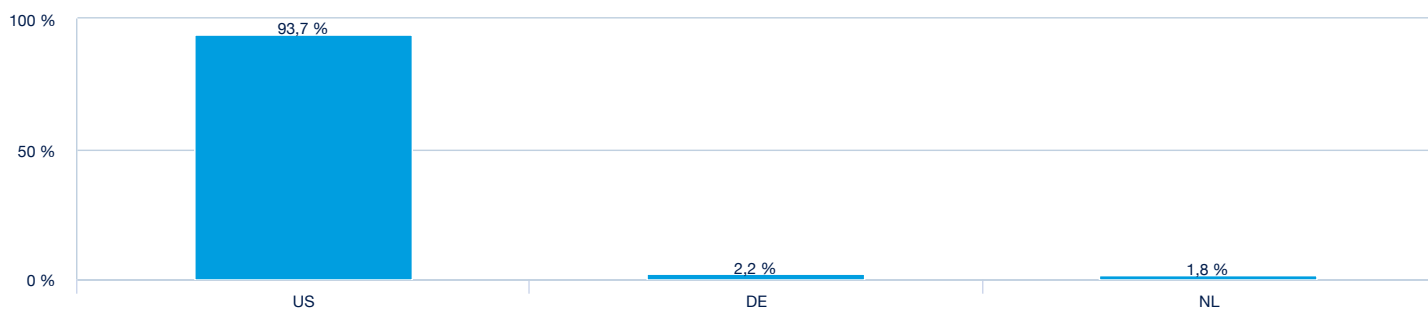
CATEGORIA DI ASSEGNAZIONE DEI TITOLI



ALLOCAZIONE SETTORIALE DEI TITOLI



RIPARTIZIONE GEOGRAFICA DEI TITOLI



Questo materiale è stato preparato solo a scopo informativo e non costituisce un'offerta, o una sollecitazione di offerta, per l'acquisto o la vendita di qualsiasi titolo o strumento, non costituisce un'offerta di acquisto, vendita o sottoscrizione di strumenti finanziari né è un proposta di marketing per partecipare a qualsiasi strategia di investimento o offerta di servizi finanziari. Qualsiasi offerta o sollecitazione di questo tipo può essere effettuata solo ai sensi del Prospetto o del Memorandum di offerta. Questo prodotto può essere soggetto a restrizioni nei confronti di determinate persone o in determinati paesi ai sensi delle normative nazionali applicabili a dette persone o in detti paesi. Amundi Asset Management ("Amundi AM") e le sue filiali non possono essere ritenute responsabili delle conseguenze finanziarie o di altro tipo che potrebbero derivare dall'investimento in questo prodotto. Le informazioni presentate in questo documento si basano sui dati di mercato in un determinato momento e possono cambiare di volta in volta. Le performance passate non garantiscono risultati futuri.