

# Amundi MSCI India Swap UCITS ETF USD Acc

REPORT  
MENSILE

30/04/2026

## Informazioni chiave (Fonte : Amundi)

Valore quota (NAV) : **28,97 ( USD )**  
 Data di valorizzazione : **30/04/2026**  
 Patrimonio in gestione : **1 158,11 ( milioni USD )**  
 Codice ISIN : **FR0010375766**  
 Tipo di replica : **Sintetico**  
 Benchmark : **MSCI India**  
 Prima data di NAV : **11/12/2006**  
 NAV alla data di istituzione : -

## Obiettivo di investimento

Il Lyxor MSCI India UCITS ETF - Acc (USD) è un exchange-traded fund conforme alla direttiva UCITS che punta a replicare l'indice di riferimento MSCI Emerging Markets India Net TR (USD).

Gli ETF di Amundi costituiscono efficaci veicoli d'investimento quotati in borsa che offrono un'esposizione trasparente, liquida e a basso costo all'indice di riferimento sottostante.

## Indicatore di rischio(Fonte : Fund Admin)



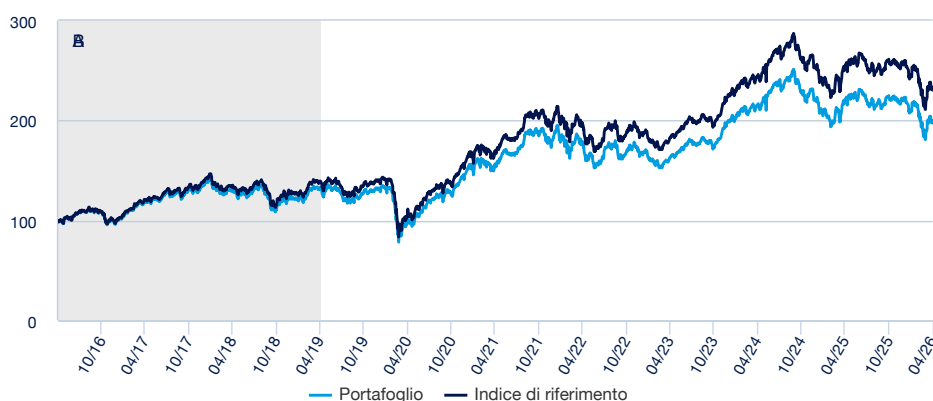
Rischio più basso

Rischio più alto

L'indicatore di rischio presuppone che il prodotto sia mantenuto per 5 anni. L'indicatore sintetico di rischio è un'indicazione orientativa del livello di rischio di questo prodotto rispetto ad altri prodotti. Esso esprime la probabilità che il prodotto subisca perdite monetarie a causa di movimenti sul mercato o a causa della nostra incapacità di pagarvi quanto dovuto.

## Performance (Fonte : Fund Admin) - I rendimenti passati non sono indicativi di quelli futuri

### Performance del fondo \* (Fonte : Fund Admin)



A : Jusqu'au 09/05/2019, les performances du Fonds indiquées correspondent à celles du FCP - LYXOR MSCI INDIA UCITS ETF (le Fonds absorbé). Ce Dernier a été absorbé par le Fonds le 09/05/2019

B : Jusqu'au 09/05/2019, les performances du Fonds indiquées correspondent à celles du FCP - LYXOR MSCI INDIA UCITS ETF (le Fonds absorbé). Ce Dernier a été absorbé par le Fonds le 09/05/2019.

### Performance\* (Fonte : Fund Admin)

|                    | Da inizio anno | 1 mese     | 3 mesi     | 1 anno     | 3 anni     | 5 anni     | 10 anni    |
|--------------------|----------------|------------|------------|------------|------------|------------|------------|
| A partire dal      | 31/12/2025     | 31/03/2026 | 30/01/2026 | 30/04/2025 | 28/04/2023 | 30/04/2021 | 29/04/2016 |
| <b>Portafoglio</b> | -10,91%        | 9,08%      | -6,04%     | -10,86%    | 21,23%     | 27,80%     | 97,25%     |
| <b>Benchmark</b>   | -10,63%        | 9,16%      | -5,83%     | -9,84%     | 26,30%     | 37,48%     | 130,29%    |
| <b>Scostamento</b> | -0,28%         | -0,08%     | -0,21%     | -1,01%     | -5,08%     | -9,68%     | -33,05%    |

### Performance annuale\* (Fonte : Fund Admin)

|                    | 2025   | 2024   | 2023   | 2022   | 2021   | 2020   | 2019   | 2018   | 2017   | 2016   |
|--------------------|--------|--------|--------|--------|--------|--------|--------|--------|--------|--------|
| <b>Portafoglio</b> | 1,19%  | 9,51%  | 19,23% | -9,39% | 24,05% | 13,69% | 5,78%  | -8,84% | 36,56% | -3,00% |
| <b>Benchmark</b>   | 2,62%  | 11,22% | 20,81% | -7,95% | 26,23% | 15,55% | 7,58%  | -7,30% | 38,76% | -1,43% |
| <b>Scostamento</b> | -1,43% | -1,70% | -1,58% | -1,43% | -2,18% | -1,87% | -1,79% | -1,54% | -2,19% | -1,57% |

\* Le performance sopra indicate si riferiscono a periodi completi di 12 mesi per ogni anno civile. Le performance passate non sono assolutamente indicative dei risultati attuali e futuri e non garantiscono prossimi rendimenti. I guadagni o le perdite eventuali non tengono conto delle spese, delle commissioni e delle imposte eventualmente sostenute dall'investitore al momento dell'emissione o del riscatto delle quote (es. tasse, spese di intermediazione o altre commissioni prelevate dall'intermediario finanziario...). Se le performance sono calcolate in una valuta diversa dall'euro, i guadagni o le perdite eventualmente generate possono essere influenzate dalle oscillazioni dei tassi di cambio (sia in rialzo che in ribasso). Lo scostamento corrisponde alla differenza di performance del portafoglio e dell'indice.

### Indicatori di rischio (Fonte : Fund Admin)

|                                 | 1 anno | 3 anni | Data di lancio * |
|---------------------------------|--------|--------|------------------|
| <b>Volatilità</b>               | 16,78% | 15,13% | 23,83%           |
| <b>Volatilità dei benchmark</b> | 16,78% | 15,13% | -                |
| <b>Tracking Error ex-post</b>   | 0,04%  | 0,04%  | -                |
| <b>Sharpe Ratio</b>             | -0,76  | 0,12   | 0,12             |

\* La volatilità è un indicatore statistico che misura l'ampiezza delle variazioni di un portafoglio rispetto alla sua media. Esempio: variazioni giornaliere di +/- 1,5% sui mercati corrispondono ad una volatilità annua del 25%. L'indicatore Tracking Error misura la differenza di rendimento tra il fondo e l'indice

Il prodotto è stato classificato al livello 4 su 7, che corrisponde alla classe di rischio media. Ciò significa che le perdite potenziali dovute alle performance future del prodotto sono classificate nel livello medio e che potrebbe darsi che le cattive condizioni di mercato influenzino la capacità di pagare quanto dovuto. Ulteriori rischi: il rischio di liquidità del mercato potrebbe amplificare la variazione dei risultati generati dal prodotto. Questo prodotto non comprende alcuna protezione dalla performance futura del mercato; pertanto potrebbe perdere il vostro intero investimento o parte di esso. Oltre ai rischi inclusi nell'indicatore di rischio, ve ne sono altri rischi che possono influire sul rendimento del Comparto. Fare riferimento al prospetto di MULTI UNITS FRANCE.

## Dati dell'indice (Fonte : Amundi)

## Descrizione

L'indice MSCI Emerging Markets India Net TR (USD) è un indice basato sulla capitalizzazione di mercato, esso rappresenta approssimativamente l'85% della capitalizzazione totale del mercato Indiano. La metodologia completa di calcolo dell'indice è disponibile su [www.msci.com](http://www.msci.com).

## Caratteristiche (Fonte : Amundi)

Classe di investimento : **Azionario**  
Esposizione : **Emergents Asie**

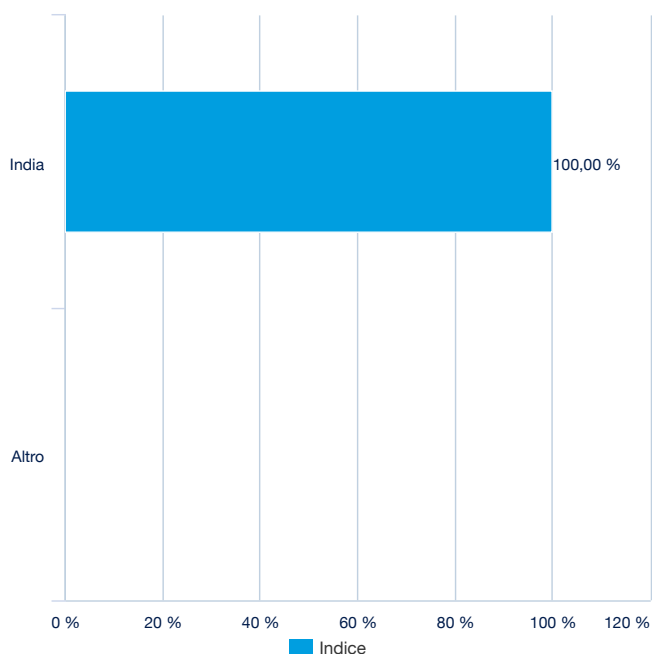
Numero di titoli : **164**

## Primi dieci titoli dell'indice (Fonte : Amundi)

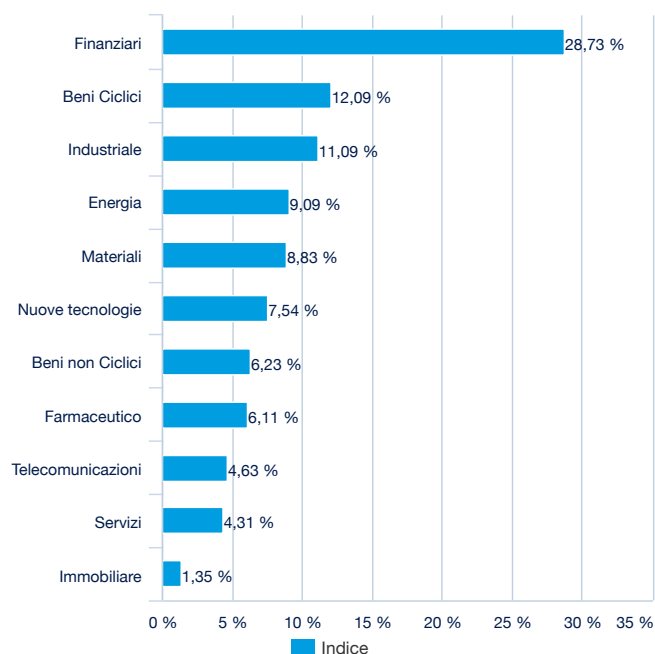
|                             | % del peso<br>sul Benchmark |
|-----------------------------|-----------------------------|
| HDFC BANK LIMITED           | 6,61%                       |
| RELIANCE INDUSTRIES LIMITED | 6,47%                       |
| ICICI BANK LTD              | 5,05%                       |
| BHARTI AIRTEL LTD           | 3,61%                       |
| INFOSYS LTD                 | 2,82%                       |
| AXIS BANK LTD               | 2,22%                       |
| MAHINDRA & MAHINDRA LTD     | 2,19%                       |
| LARSEN & TOUBRO LTD         | 2,06%                       |
| BAJAJ FINANCE LIMITED       | 1,94%                       |
| TATA CONSULTANCY SVS        | 1,67%                       |
| <b>Totale</b>               | <b>34,65%</b>               |

Solo a scopo illustrativo e non come raccomandazione per acquistare o vendere titoli.

## Ripartizione geografica (Fonte : Amundi)



## Ripartizione settoriale (Fonte : Amundi)



**Caratteristiche principali (Fonte : Amundi)**

|   |                                   |
|---|-----------------------------------|
| Forma giuridica   | OICVM Francese                    |
| Normativa europea   | OICVM                             |
| Società di gestione   | Amundi Asset Management           |
| Agente amministrativo   | SOCIETE GENERALE                  |
| Banca depositaria   | SGSS - Paris                      |
| Revisore dei Conti  | Deloitte & Associés               |
| Data di lancio  | 09/05/2019                        |
| Prima data di NAV   | 11/12/2006                        |
| Valuta di riferimento della classe                                  | USD                               |
| Classificazione   | Azioni internazionali             |
| Tipologia dei dividendi   | Az. ad Accumulazione              |
| Codice ISIN   | FR0010375766                      |
| Minimo di sottoscrizione mercato secondario                         | 1 Azione/quota                    |
| Frequenza di calcolo della quota                                    | Giornaliera                       |
| Commissioni di gestione e altri costi amministrativi o di esercizio | 0,83%                             |
| Orizzonte d'investimento minimo consigliato                         | 5 anni                            |
| Chiusura fiscale  | Ottobre                           |
| Market Maker ufficiale  | SOCIETE GENERALE / LANG & SCHWARZ |

**Dati di negoziazione dell'ETF (Fonte : Amundi)**

| Piazza                    | Valuta | Ticker Bloomberg | INAV Bloomberg | RIC Reuters | INAV Reuters    |
|---------------------------|--------|------------------|----------------|-------------|-----------------|
| Six Swiss Exchange        | USD    | LYINR SW         | INRUSDIV       | LYINR.S     | INRUSDINAV=SOLA |
| Singapore Exchange        | USD    | INR SP           | INRUSDIV       | LINR.SI     | INRUSDINAV=SOLA |
| LSE                       | USD    | INRU LN          | INRUSDIV       | INRU.L      | INRUSDINAV=SOLA |
| LSE                       | GBP    | INRL LN          | INRLV          | LYINRL.L    | INRLINAV=SOLA   |
| Bolsa Mexicana de Valores | MXN    | INRUN MM         | -              | INRUN.MCO   | -               |

**Contatti****Contatti commerciali ETF**

|                                    |                       |
|------------------------------------|-----------------------|
| Francia & Lussemburgo              | +33 (0)1 76 32 65 76  |
| Germania & Austria                 | +49 (0) 800 111 1928  |
| Italia                             | +39 02 0065 2965      |
| Svizzera (Tedesco)                 | +41 44 588 99 36      |
| Svizzera (Francese)                | +41 22 316 01 51      |
| Regno Unito (Vendita al dettaglio) | +44 (0) 20 7 074 9598 |
| Regno Unito (Istituto)             | +44 (0) 800 260 5644  |
| Olanda                             | +31 20 794 04 79      |
| Paesi nordici                      | +46 8 5348 2271       |
| Hong Kong                          | +65 64 39 93 50       |
| Spagna                             | +34 914 36 72 45      |

**Contatti Brokers ETF**

|                  |                      |
|------------------|----------------------|
| BNP Paribas      | +33 (0)1 40 14 60 01 |
| Kepler Cheuvreux | +33 (0)1 53 65 35 25 |

**Sede centrale**

**Amundi ETF**  
90 bd Pasteur  
CS 21564  
75 730 Paris Cedex 15 - France  
**Infoline :** +33 (0)1 76 32 47 74  
info-etf@amundi.com

**Contatti ETF Capital Market**

|                   |   |
|-------------------|---|
| Téléphone         | +33 (0)1 76 32 19 93  |
| Bloomberg IB Chat | Capital Markets Amundi ETF<br>Capital Markets Amundi HK ETF |

## Dati Indici

IL COMPARTO NON È SPONSORIZZATO, GARANTITO, COMMERCIALIZZATO O PROMOSSO DA MSCI INC. ("MSCI"), NÉ DA SUOI AFFILIATI, FORNITORI DI INFORMAZIONI O TERZI CHE PARTECIPINO O SIANO IN QUALCHE MODO COLLEGATI ALLA COMPILAZIONE O CREAZIONE DI INDICI MSCI (COLLETTIVAMENTE, LE "PARTI MSCI"). GLI INDICI MSCI SONO DI PROPRIETÀ ESCLUSIVA DI MSCI E SONO MARCHI DI SERVIZI DI MSCI O DEI SUOI AFFILIATI. GLI INDICI MSCI SONO STATI CONCESSI IN LICENZA D'USO AD AMUNDI PER SCOPI SPECIFICI. NESSUNA DELLE PARTI MSCI RILASCIATA ALCUNA DICHIARAZIONE O GARANZIA, ESPLICITA O IMPLICITA, ALL'EMITTENTE O AI TITOLARI DEL PRESENTE COMPARTO O A QUALSIVOGLIA ALTRA PERSONA FISICA O GIURIDICA IN RELAZIONE ALL'OPPORTUNITÀ DI INVESTIRE IN COMPARTI IN GENERALE O IN QUESTO COMPARTO PARTICOLARE O ALLA CAPACITÀ DI QUALSIVOGLIA INDICE MSCI DI REPLICARE LA PERFORMANCE DEL CORRISPONDENTE MERCATO AZIONARIO. MSCI O I SUOI AFFILIATI SONO I LICENZIATARI DI ALCUNI MARCHI COMMERCIALI, MARCHI DI SERVIZI E NOMI COMMERCIALI E DEGLI INDICI MSCI CHE SONO DETERMINATI, COMPOSTI E CALCOLATI DA MSCI INDIPENDENTEMENTE DA AMUNDI O DA QUESTO COMPARTO O DAI SOTTOSCRITTORI DI QUESTO COMPARTO O DA QUALSIVOGLIA ALTRA PERSONA FISICA O GIURIDICA. NESSUNA DELLE PARTI MSCI HA ALCUN OBBLIGO DI TENERE CONTO DELLE ESIGENZE DI AMUNDI, DEI SOTTOSCRITTORI DI QUESTO COMPARTO O DI QUALSIVOGLIA ALTRA PERSONA FISICA O GIURIDICA NELLA DETERMINAZIONE, COMPOSIZIONE O NEL CALCOLO DEGLI INDICI MSCI. NESSUNA DELLE PARTI MSCI È RESPONSABILE O HA PARTECIPATO ALLA DETERMINAZIONE DEI TEMPI, DEI PREZZI O DELLE QUANTITÀ DA EMETTERE DI QUESTO COMPARTO, O ALLA DETERMINAZIONE O AL CALCOLO DELL'EQUAZIONE O DEL CORRISPETTIVO IN CUI TALE COMPARTO È RIMBORSABILE. INOLTRE, NESSUNA DELLE PARTI MSCI HA ALCUN OBBLIGO O RESPONSABILITÀ NEI CONFRONTI DELL'EMITTENTE O DEI TITOLARI DEL PRESENTE COMPARTO O DI QUALSIVIA ALTRA PERSONA FISICA O GIURIDICA IN RELAZIONE ALL'AMMINISTRAZIONE, ALLA COMMERCIALIZZAZIONE O ALL'OFFERTA DEL PRESENTE COMPARTO. SEBBENE MSCI OTTENGHA INFORMAZIONI PER L'INCLUSIONE O PER L'USO NEL CALCOLO DEGLI INDICI MSCI DA FONTI CHE RITIENE AFFIDABILI, NESSUNA DELLE PARTI MSCI GARANTISCE O DICHIARA L'ORIGINALITÀ, L'ACCURATEZZA E/O LA COMPLETEZZA DI QUALSIVIA INDICE MSCI O DI QUALSIVIA DATO IVI INCLUSO. NESSUNA DELLE PARTI MSCI FORNISCE ALCUNA DICHIARAZIONE, ESPLICITA O IMPLICITA, IN MERITO AI RISULTATI OTTENIBILI DALL'EMITTENTE DEL COMPARTO, DAI TITOLARI DEL COMPARTO O DA ALTRE PERSONE FISICHE O GIURIDICHE MEDIANTE L'UTILIZZO DELL'INDICE O DEI DATI IVI INCLUSI. NESSUNA DELLE PARTI MSCI AVRÀ ALCUNA RESPONSABILITÀ PER EVENTUALI ERRORI, OMISSIONI O INTERRUZIONI DI O IN RELAZIONE A QUALSIVIA INDICE MSCI O A QUALSIVIA DATO IVI INCLUSO. INOLTRE, NESSUNA DELLE PARTI MSCI FORNISCE ALCUNA GARANZIA ESPLICITA O IMPLICITA DI ALCUN TIPO E LE PARTI MSCI DECLINANO ESPRESSAMENTE OGNI GARANZIA DI COMMERCIALIZZAZIONE E IDONEITÀ PER UNO SCOPO PARTICOLARE, RISPETTO A CIASCUN INDICE MSCI E AI DATI IVI INCLUSI. FERMO RESTANDO QUANTO PRECEDE, NESSUNA DELLE PARTI MSCI AVRÀ MAI ALCUNA RESPONSABILITÀ PER QUALSIVIA DANNO DIRETTO, INDIRETTO, SPECIALE, PUNITIVO, CONSEGUENZIALE O QUALSIVIA ALTRO DANNO (INCLUSI I MANCATI PROFITTI) ANCHE SE INFORMATO DELLA POSSIBILITÀ CHE SI VERIFICHIANO TALI DANNI.

## Informazioni Legali / Disclaimer

Il presente documento, predisposto da Société Générale, ha finalità di carattere meramente informativo. Le opinioni, i commenti e i giudizi ivi contenuti hanno solamente natura informativa. Nulla di quanto contenuto in questo documento deve intendersi come sollecitazione o offerta, consulenza in materia di investimenti, legale, fiscale o di altra natura o raccomandazione ad intraprendere qualsiasi investimento negli strumenti finanziari in oggetto. Il presente documento non è da considerarsi esaustivo e ha solo scopi informativi.

Amundi Asset Management (« Amundi AM ») non sono responsabili per eventuali danni, derivanti anche da imprecisioni e/o errori, che possano derivare all'investitore e/o a terzi dall'uso dei dati e delle informazioni contenute nel presente documento. Le informazioni contenute nel presente documento possono provenire da fonti terze e, nonostante queste siano state utilizzate in quanto ritenute affidabili, Amundi Asset Management (« Amundi AM »), Amundi AM non assumono alcuna responsabilità sulla loro correttezza e completezza.

Il sottoscrittore non dovrà basare la propria decisione di investire nel prodotto sulle informazioni fornitegli nel presente documento bensì dovrà analizzare autonomamente i vantaggi ed i rischi del prodotto sotto gli aspetti legale, fiscale e contabile rivolgendosi, se lo riterrà opportuno, ai propri consulenti specializzati o ad altri professionisti competenti. Amundi AM potranno essere ritenute responsabili delle conseguenze finanziarie o di altra natura derivanti dall'investimento nei prodotti elencati.

La vendita del prodotto ad alcuni soggetti o in alcuni paesi potrebbe essere subordinata a restrizioni normative. Il valore dell'ETF può aumentare o diminuire nel corso del tempo. Si evidenzia che gli ETF rientrano nell'ambito delle disposizioni CONSOB inerenti allo short selling di volta in volta applicabili.

Il valore dell'ETF può aumentare o diminuire nel corso del tempo. Relativamente agli ETF che incorporano un effetto leva, il valore dell'ETF amplierà le oscillazioni al rialzo e/o al ribasso rispetto all'indice di riferimento, nel caso in cui questo non incorpori tale effetto leva. In ogni caso, si consideri che l'ETF potrebbe perdere in misura anche significativa il suo valore. Le commissioni indicate non considerano l'ammontare dell'imposta applicabile ai sensi del vigente regime fiscale e/o l'importo di eventuali commissioni, competenze o altri oneri a carico dell'investitore applicate dal proprio intermediario. L'applicazione del trattamento fiscale dipende dallo specifico status fiscale di ciascun investitore, nonché dalle leggi di volta in volta applicabili in materia. Si consideri, inoltre, che il trattamento fiscale potrà essere modificato in qualsiasi momento. Per ulteriori informazioni, si consiglia di chiedere assistenza al proprio consulente fiscale di fiducia.

I gestori degli indici di riferimento dei citati ETF non sponsorizzano, promuovono, distribuiscono o supportano gli ETF e non danno alcuna garanzia sul valore dell'indice e sui risultati derivanti dal suo uso e non sono responsabili di errori nell'indice.

**Prima dell'investimento negli ETF qui menzionati leggere attentamente il Prospetto Completo, il KIID ed il Documento di Quotazione** disponibili sul sito [www.amundiETF.it](http://www.amundiETF.it) e presso Amundi Asset Management, Via Cernaia, 8/10, 20121 Milano MI, Italia., ove sono illustrati in dettaglio i relativi meccanismi di funzionamento, i fattori di rischio e i costi.

Questo documento è rivolto ai soli investitori e distributori professionali, istituzionali o qualificati. Non è diretto al pubblico generico, clienti privati o investitori "retail" di qualsiasi giurisdizione e nemmeno ai residenti USA. Inoltre, ogni investitore dovrebbe essere, nell'Unione Europea, un investitore "professionale" così definito nella Direttiva 2004/39/CE del 21/04/2004 sugli strumenti finanziari (MIFID) o così indicato nelle regolamentazioni locali e, per quanto riguarda l'offerta in Svizzera, un "investitore qualificato" come previsto dalle Ordinanze Swiss Collective Investment Schemes del 23/06/2006 (CISA), Swiss Collective Investment Schemes del 22/11/2006 (CISO) e la circolare FINMA sulle offerte pubbliche interna alla legislazione sugli strumenti di investimento collettivo del 20/11/2008. In nessun caso questo documento può essere distribuito nell'Unione Europea a investitori "non professionali" come definiti dalla MIFID o da locali regolamentazioni, o in Svizzera agli investitori che non corrispondono alla definizione di "investitori qualificati" così definiti nella legislazione e regolamentazione in vigore.