

Amundi MSCI USA ESG Broad Transition UCITS ETF Dist

REPORT
MENSILE

30/04/2026

Informazioni chiave (Fonte : Amundi)

Valore quota (NAV) : 563,20 (EUR)
Data di valorizzazione : 30/04/2026
Patrimonio in gestione : 5 463,23 (milioni EUR)
Codice ISIN : IE000Q8Z0D8
Tipo di replica : Fisico
Benchmark :
100% MSCI USA ESG BROAD CTB SELECT

Obiettivo di investimento

L'obiettivo del presente Comparto consiste nel replicare il rendimento di MSCI USA ESG Broad CTB Select Index (l'"Indice"). Il Comparto si prefigge di conseguire un livello di tracking error del Comparto e del suo Indice di norma non superiore all'1%.

Indicatore di rischio(Fonte : Fund Admin)



Rischio più basso

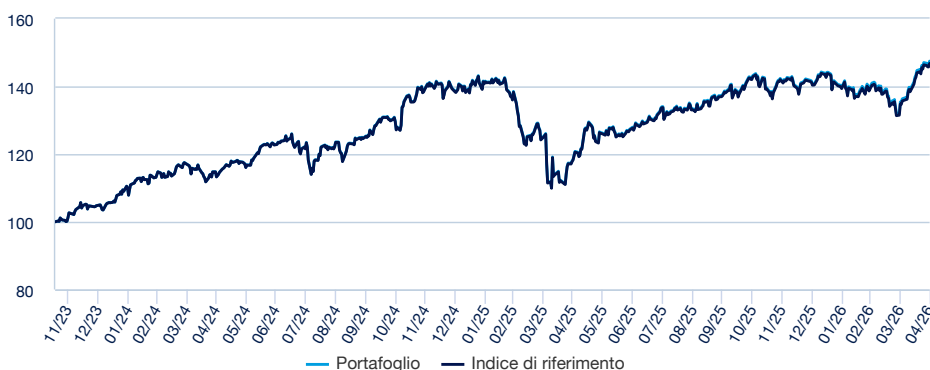
Rischio più alto

L'indicatore di rischio presuppone che il prodotto sia mantenuto per 5 anni.

L'indicatore sintetico di rischio è un'indicazione orientativa del livello di rischio di questo prodotto rispetto ad altri prodotti. Esso esprime la probabilità che il prodotto subisca perdite monetarie a causa di movimenti sul mercato o a causa della nostra incapacità di pagarvi quanto dovuto.

Performance (Fonte : Fund Admin) - I rendimenti passati non sono indicativi di quelli futuri

Performance del fondo * (Fonte : Fund Admin)



Indicatori di rischio (Fonte : Fund Admin)

	1 anno	3 anni	Data di lancio *
Volatilità	13,26%	14,98%	17,94%
Volatilità dei benchmark	13,29%	14,99%	17,95%
Tracking Error ex-post	0,16%	0,10%	0,92%
Sharpe Ratio	1,76	0,97	0,52

* La volatilità è un indicatore statistico che misura l'ampiezza delle variazioni di un portafoglio rispetto alla sua media. Esempio: variazioni giornaliere di +/- 1,5% sui mercati corrispondono ad una volatilità annua del 25%.

L'indicatore Tracking Error misura la differenza di rendimento tra il fondo e l'indice

Performance* (Fonte : Fund Admin)

A partire dal	Da inizio anno	1 mese	3 mesi	1 anno	3 anni	5 anni	Da inizio gestione
	31/12/2025	31/03/2026	30/01/2026	30/04/2025	28/04/2023	30/04/2021	23/03/2006
Portafoglio	4,79%	8,91%	5,54%	24,49%	62,97%	73,51%	626,35%
Benchmark	4,58%	8,91%	5,34%	24,14%	62,29%	72,85%	556,13%
Scostamento	0,21%	0,00%	0,19%	0,35%	0,67%	0,65%	70,22%

Performance annuale* (Fonte : Fund Admin)

	2025	2024	2023	2022	2021
Portafoglio	1,69%	32,09%	21,50%	-15,89%	-
Benchmark	1,58%	31,91%	21,60%	-15,86%	-
Scostamento	0,11%	0,18%	-0,09%	-0,04%	-

* Le performance sopra indicate si riferiscono a periodi completi di 12 mesi per ogni anno civile. Le performance passate non sono assolutamente indicative dei risultati attuali e futuri e non garantiscono prossimi rendimenti. I guadagni o le perdite eventuali non tengono conto delle spese, delle commissioni e delle imposte eventualmente sostenute dall'investitore al momento dell'emissione o del riscatto delle quote (es. tasse, spese di intermediazione o altre commissioni prelevate dall'intermediario finanziario...). Se le performance sono calcolate in una valuta diversa dall'euro, i guadagni o le perdite eventualmente generate possono essere influenzate dalle oscillazioni dei tassi di cambio (sia in rialzo che in ribasso). Lo scostamento corrisponde alla differenza di performance del portafoglio e dell'indice.

Gestore del Fondo

**Lionel Brafman**

Responsabile gestione Indice & Multistrategy

**Christophe Neves**

Gestore di portafoglio

**Eric Alcaraz**

Gestore di portafoglio supplente

Dati dell'indice (Fonte : Amundi)

Descrizione

L'Indice è un indice azionario basato sull'indice MSCI USA, rappresentativo dei segmenti a grande e media capitalizzazione del mercato statunitense (l'"Indice principale"). L'Indice esclude le società i cui prodotti hanno un impatto sociale o ambientale negativo, sovrappesando al contempo le società con un forte punteggio ESG. Inoltre, l'Indice mira a rappresentare la performance di una strategia che pondera più volte i titoli in base alle opportunità e ai rischi associati alla transizione climatica, per soddisfare i requisiti minimi previsti dalla normativa EU Climate Transition Benchmark ("EU CTB"). L'Indice è costituito applicando una combinazione di esclusioni basate sul valore e un processo di ottimizzazione per aumentare il punteggio ESG rispetto all'Indice principale e soddisfare i requisiti minimi previsti dalla normativa EU CTB, puntando al contempo a un profilo di rischio simile a quello dell'Indice principale.

Caratteristiche (Fonte : Amundi)

Classe di investimento : **Azionario**
Esposizione : **USA**

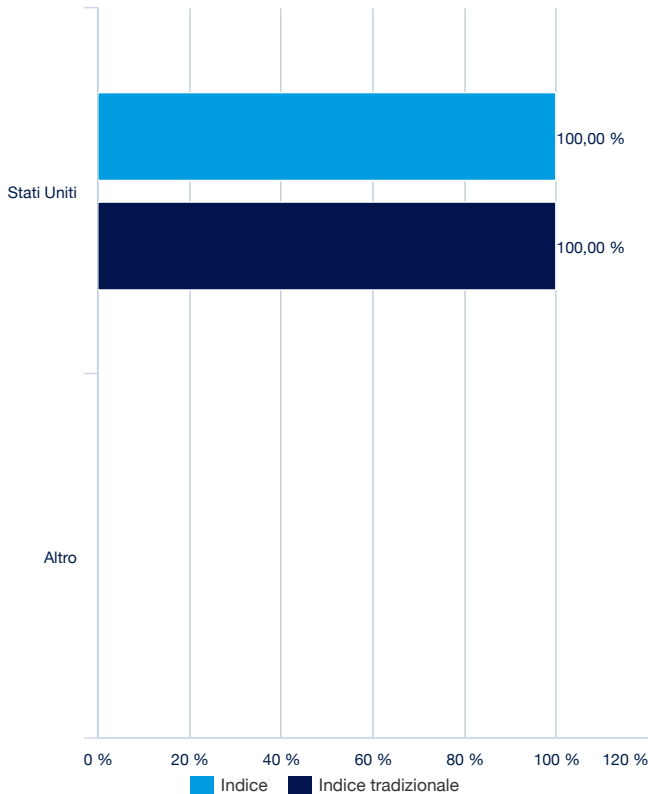
Numero di titoli : **479**

Primi dieci titoli dell'indice (Fonte : Amundi)

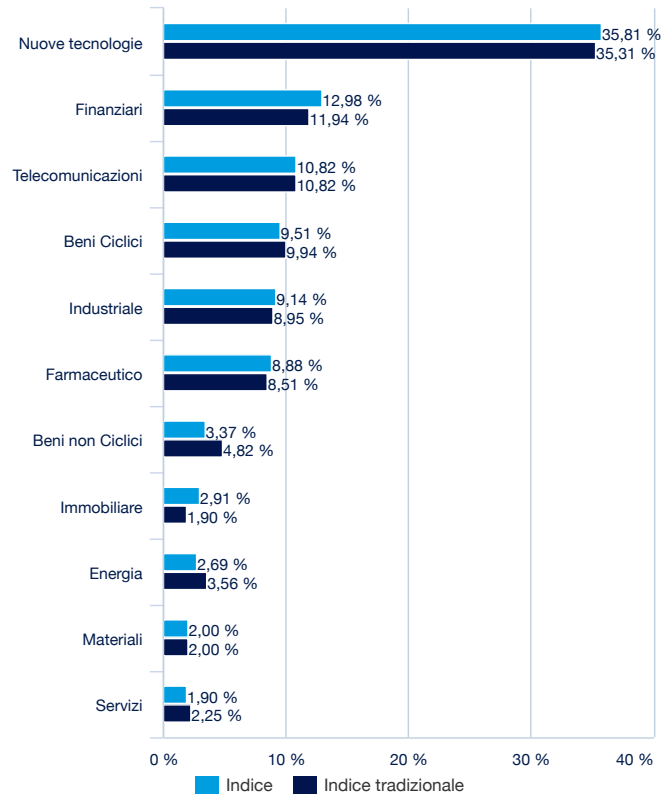
	% del peso sul Benchmark	% di attivi (Indice tradizionale)
NVIDIA CORP	8,24%	8,20%
APPLE INC	6,48%	6,41%
MICROSOFT CORP	4,88%	4,84%
ALPHABET INC CL C	4,72%	2,73%
AMAZON.COM INC	4,21%	4,08%
BROADCOM INC	3,00%	2,95%
META PLATFORMS INC-CLASS A	2,29%	2,35%
TESLA INC	1,73%	1,70%
JPMORGAN CHASE & CO	1,46%	1,36%
ALPHABET INC CL A	1,41%	3,29%
Totale	38,42%	37,90%

Indice tradizionale : **MSCI USA**

Ripartizione geografica (Fonte : Amundi)

Indice tradizionale : **MSCI USA**

Ripartizione settoriale (Fonte : Amundi)

Indice tradizionale : **MSCI USA**

Investimenti Socialmente Responsabili (ISR)

L'Investimento Socialmente Responsabile (ISR) è la pratica secondo la quale considerazioni di ordine ambientale, sociale o etico vengono introdotte nel processo decisionale di scelta o di mantenimento di un investimento, nonché nell'esercizio dei diritti connessi alla proprietà dei titoli. L'ISR, dunque, introduce nel sistema di valutazione dei dati finanziari l'attenzione ad elementi non finanziari, fino a poco tempo fa non considerati nelle analisi economico-finanziarie tradizionali. Questa integrazione extra-finanziaria è comunemente conosciuta con l'acronimo ESG.

Valutazione in base ai criteri ESG (Fonte : Amundi)

	Indice	Indice tradizionale
Rating Globale	6,69	6,44
Environment	6,58	6,38
Sociale	5,03	4,97
Governance	5,63	5,52

Indice tradizionale : **MSCI USA**

Criteri ESG

I criteri sono criteri extra-finanziari utilizzati per valutare le pratiche ambientali, sociali e di governance delle imprese.

I rischi e le opportunità ambientali, sociali e di governance sono ordinati in base alle grandi tendenze (ad esempio, i mutamenti climatici, la rarità delle risorse, i cambiamenti demografici) e alla natura delle attività dell'impresa.

I punteggi si collocano su una scala compresa tra 0 e 10 (10 è il punteggio migliore).

"E" per Environment (mutamenti climatici, risorse naturali, inquinamento e rifiuti, opportunità ambientali)

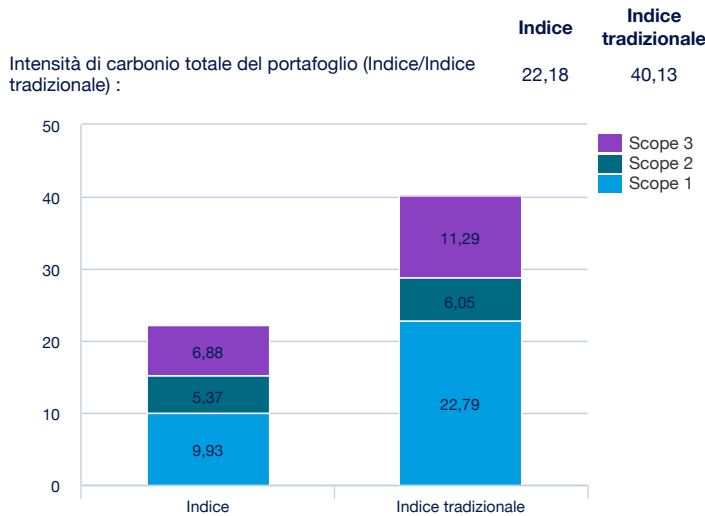
"S" per Social (risorse umane, affidabilità dei prodotti, opposizione degli stakeholder e opportunità sociali)

"G" per Governance (governance e comportamento d'impresa)

Fonte: I dati ESG grezzi delle imprese sono forniti dall'agenzia MSCI.

Intensità di carbonio

Impronta di carbonio per milioni di euro investiti



Indice tradizionale : **MSCI USA**

Intensità di carbonio

La carbon footprint (letteralmente, "impronta di carbonio") è un parametro che viene utilizzato per stimare le emissioni di gas serra espresse in tonnellate di CO₂ (tCO₂e) per milione di euro investito. Rappresenta un indicatore delle emissioni generate dagli investimenti di questo portafoglio.

Definizione degli Scope :

- **Scope 1** : L'insieme delle emissioni dirette provenienti da fonti detenute o controllate dall'impresa.

- **Scope 2** : L'insieme delle emissioni indirette indotte dall'acquisto o dalla produzione di elettricità, vapore o calore.

- **Scope 3** : Tutte le altre emissioni a monte e a valle della catena del valore. Per ragioni di robustezza dei dati, Amundi ha scelto di utilizzare le emissioni provenienti dalle attività a monte dello scope 3. Fonte: modello EEI-O Trucost (modello input-output esteso all'ambiente di Trucost).

Fonte: I dati sulle emissioni di carbonio sono forniti da Trucost. Essi corrispondono alle emissioni annuali delle imprese e sono espressi in tonnellate di CO₂ equivalente. In altre parole, riuniscono i sei gas ad effetto serra definiti nel Protocollo di Kyoto, le cui emissioni sono convertite in potenziale di riscaldamento globale (PRG) in CO₂ equivalente.

Etichetta SRI

Caratteristiche principali (Fonte : Amundi)

Forma giuridica	ICAV Irlandese
Normativa europea	OICVM
Società di gestione	Amundi Ireland Limited
Agente amministrativo	HSBC Securities Services (Ireland) DAC
Banca depositaria	HSBC Continental Europe
Revisore dei Conti	PRICEWATERHOUSECOOPERS
Data di lancio	16/11/2023
Prima data di NAV	23/03/2006
Valuta di riferimento della classe	EUR
Classificazione	-
Tipologia dei dividendi	Distribuzione
Codice ISIN	IE000QQ8Z0D8
Minimo di sottoscrizione mercato secondario	1 Azione/quota
Frequenza di calcolo della quota	Giornaliera
Commissioni di gestione e altri costi amministrativi o di esercizio	0,07%
Orizzonte d'investimento minimo consigliato	5 anni
Chiusura fiscale	Dicembre
Market Maker ufficiale	

Dati di negoziazione dell'ETF (Fonte : Amundi)

Piazza	Valuta	Ticker Bloomberg	INAV Bloomberg	RIC Reuters	INAV Reuters
Deutsche Boerse (Xetra)	GBP	LYYD GY	USALIV	LYYBGBP.DE	USALINAV=SOLA
Deutsche Boerse (Xetra)	EUR	LYYB GY	-	LYYB.DE	LUSAINAV=SOLA
Deutsche Boerse (Xetra)	USD	LYYC GY	-	LYYBUSD.DE	LYUSAINAV=SOLA
Euronext Paris	EUR	USA FP	-	USA.PA	LUSAINAV=SOLA
Euronext Milan	EUR	LUSA IM	-	LUSA.MI	LUSAINAV=SOLA

Contatti**Contatti commerciali ETF**

Francia & Lussemburgo	+33 (0)1 76 32 65 76
Germania & Austria	+49 (0) 800 111 1928
Italia	+39 02 0065 2965
Svizzera (Tedesco)	+41 44 588 99 36
Svizzera (Francese)	+41 22 316 01 51
Regno Unito (Vendita al dettaglio)	+44 (0) 20 7 074 9598
Regno Unito (Istituto)	+44 (0) 800 260 5644
Olanda	+31 20 794 04 79
Paesi nordici	+46 8 5348 2271
Hong Kong	+65 64 39 93 50
Spagna	+34 914 36 72 45

Contatti ETF Capital Market

Téléphone	+33 (0)1 76 32 19 93
Bloomberg IB Chat	Capital Markets Amundi ETF Capital Markets Amundi HK ETF

Contatti Brokers ETF

BNP Paribas	+33 (0)1 40 14 60 01
Kepler Cheuvreux	+33 (0)1 53 65 35 25

Sede centrale

Amundi ETF
90 bd Pasteur
CS 21564
75 730 Paris Cedex 15 - France
Infoline : +33 (0)1 76 32 47 74
info-etf@amundi.com

Dati Indici

IL COMPARTO NON È SPONSORIZZATO, GARANTITO, COMMERCIALIZZATO O PROMOSSO DA MSCI INC. ("MSCI"), NÉ DA SUOI AFFILIATI, FORNITORI DI INFORMAZIONI O TERZI CHE PARTECIPINO O SIANO IN QUALCHE MODO COLLEGATI ALLA COMPILAZIONE O CREAZIONE DI INDICI MSCI (COLLETTIVAMENTE, LE "PARTI MSCI"). GLI INDICI MSCI SONO DI PROPRIETÀ ESCLUSIVA DI MSCI E SONO MARCHI DI SERVIZI DI MSCI O DEI SUOI AFFILIATI. GLI INDICI MSCI SONO STATI CONCESSI IN LICENZA D'USO AD AMUNDI PER SCOPI SPECIFICI. NESSUNA DELLE PARTI MSCI RILASCIATA ALCUNA DICHIARAZIONE O GARANZIA, ESPLICITA O IMPLICITA, ALL'EMITTENTE O AI TITOLARI DEL PRESENTE COMPARTO O A QUALSIVOGLIA ALTRA PERSONA FISICA O GIURIDICA IN RELAZIONE ALL'OPPORTUNITÀ DI INVESTIRE IN COMPARTI IN GENERALE O IN QUESTO COMPARTO PARTICOLARE O ALLA CAPACITÀ DI QUALSIVOGLIA INDICE MSCI DI REPLICARE LA PERFORMANCE DEL CORRISPONDENTE MERCATO AZIONARIO. MSCI O I SUOI AFFILIATI SONO I LICENZIATARI DI ALCUNI MARCHI COMMERCIALI, MARCHI DI SERVIZI E NOMI COMMERCIALI E DEGLI INDICI MSCI CHE SONO DETERMINATI, COMPOSTI E CALCOLATI DA MSCI INDIPENDENTEMENTE DA AMUNDI O DA QUESTO COMPARTO O DAI SOTTOSCRITTORI DI QUESTO COMPARTO O DA QUALSIVOGLIA ALTRA PERSONA FISICA O GIURIDICA. NESSUNA DELLE PARTI MSCI HA ALCUN OBBLIGO DI TENERE CONTO DELLE ESIGENZE DI AMUNDI, DEI SOTTOSCRITTORI DI QUESTO COMPARTO O DI QUALSIVOGLIA ALTRA PERSONA FISICA O GIURIDICA NELLA DETERMINAZIONE, COMPOSIZIONE O NEL CALCOLO DEGLI INDICI MSCI. NESSUNA DELLE PARTI MSCI È RESPONSABILE O HA PARTECIPATO ALLA DETERMINAZIONE DEI TEMPI, DEI PREZZI O DELLE QUANTITÀ DA EMETTERE DI QUESTO COMPARTO, O ALLA DETERMINAZIONE O AL CALCOLO DELL'EQUAZIONE O DEL CORRISPETTIVO IN CUI TALE COMPARTO È RIMBORSABILE. INOLTRE, NESSUNA DELLE PARTI MSCI HA ALCUN OBBLIGO O RESPONSABILITÀ NEI CONFRONTI DELL'EMITTENTE O DEI TITOLARI DEL PRESENTE COMPARTO O DI QUALSIASI ALTRA PERSONA FISICA O GIURIDICA IN RELAZIONE ALL'AMMINISTRAZIONE, ALLA COMMERCIALIZZAZIONE O ALL'OFFERTA DEL PRESENTE COMPARTO. SEBBENE MSCI OTTENGHA INFORMAZIONI PER L'INCLUSIONE O PER L'USO NEL CALCOLO DEGLI INDICI MSCI DA FONTI CHE RITIENE AFFIDABILI, NESSUNA DELLE PARTI MSCI GARANTISCE O DICHIARA L'ORIGINALITÀ, L'ACCURATEZZA E/O LA COMPLETEZZA DI QUALSIASI INDICE MSCI O DI QUALSIASI DATO IVI INCLUSO. NESSUNA DELLE PARTI MSCI FORNISCE ALCUNA DICHIARAZIONE, ESPLICITA O IMPLICITA, IN MERITO AI RISULTATI OTTENIBILI DALL'EMITTENTE DEL COMPARTO, DAI TITOLARI DEL COMPARTO O DA ALTRE PERSONE FISICHE O GIURIDICHE MEDIANTE L'UTILIZZO DELL'INDICE O DEI DATI IVI INCLUSI. NESSUNA DELLE PARTI MSCI AVRÀ ALCUNA RESPONSABILITÀ PER EVENTUALI ERRORI, OMISSIONI O INTERRUZIONI DI O IN RELAZIONE A QUALSIASI INDICE MSCI O A QUALSIASI DATO IVI INCLUSO. INOLTRE, NESSUNA DELLE PARTI MSCI FORNISCE ALCUNA GARANZIA ESPLICITA O IMPLICITA DI ALCUN TIPO E LE PARTI MSCI DECLINANO ESPRESSAMENTE OGNI GARANZIA DI COMMERCIALIZZAZIONE E IDONEITÀ PER UNO SCOPO PARTICOLARE, RISPETTO A CIASCUN INDICE MSCI E AI DATI IVI INCLUSI. FERMO RESTANDO QUANTO PRECEDE, NESSUNA DELLE PARTI MSCI AVRÀ MAI ALCUNA RESPONSABILITÀ PER QUALSIASI DANNO DIRETTO, INDIRETTO, SPECIALE, PUNITIVO, CONSEGUENZIALE O QUALSIASI ALTRO DANNO (INCLUSI I MANCATI PROFITTI) ANCHE SE INFORMATA DELLA POSSIBILITÀ CHE SI VERIFICHIANO TALI DANNI.

Informazioni Legali / Disclaimer

Il presente documento è fornito a puro titolo informativo e non costituisce in alcun caso una raccomandazione, una sollecitazione o un'offerta, un consiglio o un invito all'acquisto o alla vendita di quote o azioni di FCI, FCIA, SICAV, comparto di SICAV e SPICAV, presentati in questo documenti ("gli OIC"), e non deve essere assolutamente interpretato come tale. Il presente documento non costituisce la base di un contratto o di un impegno di qualsivoglia natura. Tutte le informazioni ivi contenute possono essere modificate senza preavviso. La società di gestione declina qualsiasi responsabilità, diretta o indiretta, che possa derivare dall'utilizzo delle informazioni contenute nel presente informazioni. La società di gestione non può essere ritenuta in alcun caso responsabile delle decisioni assunte in base a queste informazioni. Le informazioni ivi contenute sono comunicate in via riservata e non devono essere copiate, riprodotte, modificate, tradotte o divulgate senza il preventivo accordo scritto della società di gestione, a terzi o in paesi in cui tale divulgazione o utilizzo sia contrario alle disposizioni legali e normative o imponga alla società di gestione o ai suoi fondi di conformarsi ad obblighi di registrazione presso autorità di tutela di questi paesi. Non tutti gli OIC sono sistematicamente registrati nel paese di giurisdizione di tutti gli investitori. L'attività d'investimento implica determinati rischi: le performance passate degli OIC, riportate nel presente documento, e le simulazioni realizzate in base ad esse non costituiscono un indicatore affidabile delle future performance. Esse non sono quindi indicative delle performance future degli OIC. I valori delle quote o delle azioni degli OIC sono soggetti alle oscillazioni del mercato; gli investimenti realizzati possono quindi variare sia al ribasso che in rialzo. Di conseguenza, i sottoscrittori degli OIC possono perdere la totalità o una parte del capitale inizialmente investito. Prima di procedere a qualsiasi sottoscrizione, le persone interessate agli OIC devono verificare la compatibilità di tale sottoscrizione con le leggi alle quali sono soggette e le conseguenze fiscali di un investimento di questo tipo, e devono prendere visione dei documenti normativi vigenti di ogni OIC. La fonte dei dati del presente documento è la società di gestione, salvo diversa indicazione. La data dei dati contenuti nel presente documento è quella indicata in testa al documento, salvo diversa indicazione.

Alcune informazioni © 2021 MSCI ESG Research LLC. Riproduzione autorizzata. Benché i provider di informazioni di Amundi, compresi (ma senza alcun intento limitativo) MSCI ESG Research LLC e le sue affiliate (le "Parti ESG"), ottengano informazioni (le "Informazioni") presso fonti ritenute affidabili, nessuna delle Parti ESG garantisce l'originalità, l'esattezza e/o la completezza dei dati contenuti nel presente documento e declinano specificatamente tutte le garanzie espresse o implicite, comprese quelle di commerciabilità e di adeguatezza ad un uso particolare. Le Informazioni possono essere esclusivamente utilizzate per il Vostro uso interno, non possono essere riprodotte né ritrasmesse in qualsivoglia forma e non possono essere utilizzate come base o componente di qualsiasi strumento finanziario, prodotto o indice. Inoltre, nessuna delle Informazioni può essere impiegata in sé per determinare quali titoli acquistare o vendere oppure quando acquistarli/venderli. Nessuna delle Parti ESG sarà ritenuta responsabile di errori od omissioni in relazione ai dati contenuti nel presente documento, né di eventuali danni diretti, indiretti, speciali, punitivi, conseguenti o di altra natura (compresi i mancati profitti), anche in caso di notifica della possibilità di tali danni.