

# AMUNDI ITALY BTP GOVERNMENT BOND 10Y - UCITS ETF Acc

REPORT  
MENSILE

31/07/2024

## Informazioni chiave (Fonte : Amundi)

Valore quota (NAV) : **143,84 ( EUR )**  
 Data di valorizzazione : **31/07/2024**  
 Patrimonio in gestione : **522,49 ( milioni EUR )**  
 Codice ISIN : **LU1598691217**  
 Tipo di replica : **Fisico**  
 Benchmark :  
**100% FTSE EUROZONE TARGET MATURITY GOVERNMENT BOND ITALY (MID PRICE) INDEX**

## Obiettivo di investimento

L'obiettivo d'investimento del Fondo è quello di replicare la performance, positiva o negativa, del FTSE MTS Target Maturity Government Bond Italy (Mid Price) Index (l'"Indice") denominato in EUR e rappresentativo dei titoli di Stato italiani con scadenza residua obiettivo di 10 anni, riducendo al minimo la volatilità della differenza tra il rendimento del Fondo e il rendimento dell'Indice di riferimento (il "Tracking error").

## Indicatore di rischio(Fonte : Fund Admin)



Rischio più basso

Rischio più alto

L'indicatore di rischio presuppone che il prodotto sia mantenuto per 3 anni.

L'indicatore sintetico di rischio è un'indicazione orientativa del livello di rischio di questo prodotto rispetto ad altri prodotti. Esso esprime la probabilità che il prodotto subisca perdite monetarie a causa di movimenti sul mercato o a causa della nostra incapacità di pagarvi quanto dovuto.

## Performance (Fonte : Fund Admin) - I rendimenti passati non sono indicativi di quelli futuri

### Performance del fondo \* (Fonte : Fund Admin)



### Performance\* (Fonte : Fund Admin)

	Da inizio anno	1 mese	3 mesi	1 anno	3 anni	5 anni	Da inizio gestione
A partire dal	29/12/2023	28/06/2024	30/04/2024	31/07/2023	30/07/2021	31/07/2019	02/09/2013
<b>Portafoglio</b>	2,71%	3,57%	2,91%	7,75%	-13,67%	-3,40%	43,84%
<b>Benchmark</b>	2,80%	3,59%	2,94%	7,90%	-13,48%	-2,85%	46,10%
<b>Scostamento</b>	-0,08%	-0,01%	-0,03%	-0,15%	-0,20%	-0,55%	-2,26%

### Performance annuale\* (Fonte : Fund Admin)

	2023	2022	2021	2020	2019
<b>Portafoglio</b>	13,17%	-	-	-	-
<b>Benchmark</b>	13,11%	-	-	-	-
<b>Scostamento</b>	0,06%	-	-	-	-

\* Le performance sopra indicate si riferiscono a periodi completi di 12 mesi per ogni anno civile. **Le performance passate non sono assolutamente indicative dei risultati attuali e futuri e non garantiscono prossimi rendimenti.** I guadagni o le perdite eventuali non tengono conto delle spese, delle commissioni e delle imposte eventualmente sostenute dall'investitore al momento dell'emissione o del riscatto delle quote (es. tasse, spese di intermediazione o altre commissioni prelevate dall'intermediario finanziario...). Se le performance sono calcolate in una valuta diversa dall'euro, i guadagni o le perdite eventualmente generate possono essere influenzate dalle oscillazioni dei tassi di cambio (sia in rialzo che in ribasso). Lo scostamento corrisponde alla differenza di performance del portafoglio e dell'indice.

### Indicatori di rischio (Fonte : Fund Admin)

	1 anno	3 anni	Data di lancio *
<b>Volatilità</b>	7,48%	10,62%	8,45%
<b>Volatilità dei benchmark</b>	7,47%	10,63%	8,46%
<b>Tracking Error ex-post</b>	0,02%	0,11%	0,06%
<b>Sharpe Ratio</b>	0,40	-0,64	0,37

\* La volatilità è un indicatore statistico che misura l'ampiezza delle variazioni di un portafoglio rispetto alla sua media. Esempio: variazioni giornaliere di +/- 1,5% sui mercati corrispondono ad una volatilità annua del 25%. L'indicatore Tracking Error misura la differenza di rendimento tra il fondo e l'indice

**Gestore del Fondo**



**Stéphanie Pless**  
Responsabile inflazione



**Jean-Marc Guiot**  
Lead Portfolio Manager



**Olivier Chatelot**  
Gestore di portafoglio supplente

**Dati del portafoglio (Fonte : Amundi)**

**Caratteristiche (Fonte : Amundi)**

Classe di investimento : **Obbligazionario**  
Esposizione : **Italia (Zona Euro - Europa)**  
Valuta di riferimento dell'indice : **EUR**  
Numero di titoli : **6**

**Indicatori del portafoglio (Fonte : Fund Admin)**

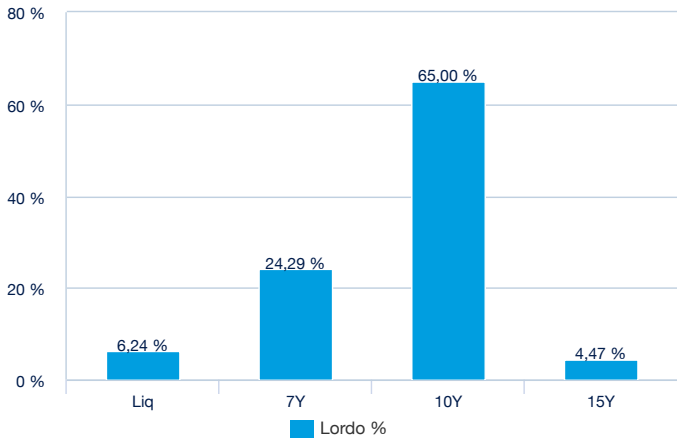
	Portafoglio
<b>Modified Duration <sup>1</sup></b>	7,61
<b>Rating medio <sup>2</sup></b>	BBB
<b>Rendimento</b>	3,83%

<sup>1</sup> La Modified Duration (in punti) rappresenta la variazione percentuale del prezzo a fronte di un'evoluzione dell'1% del tasso di riferimento.

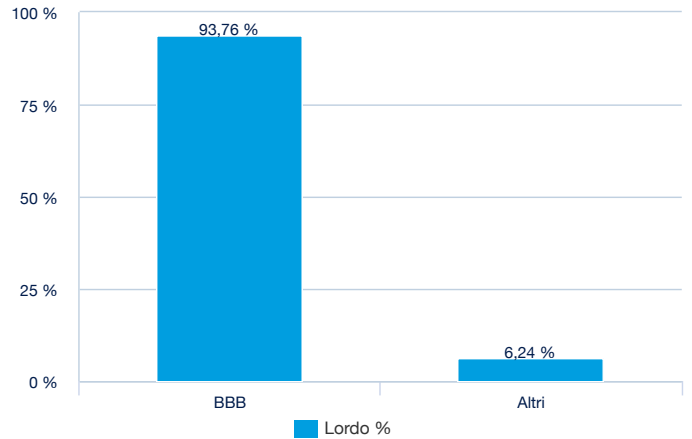
<sup>2</sup> Basato sulle obbligazioni e sui CDS, eccetto qualunque altro derivato.

**Ripartizione del portafoglio (Fonte : Amundi)**

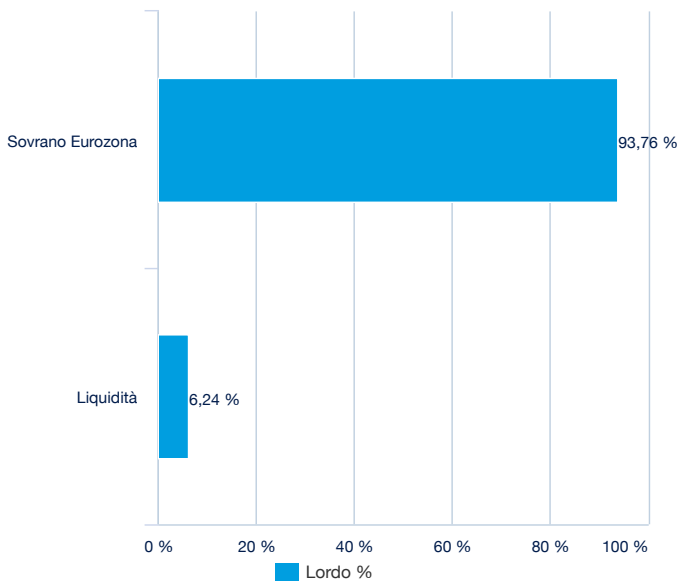
**Per scadenza (Fonte : Amundi)**



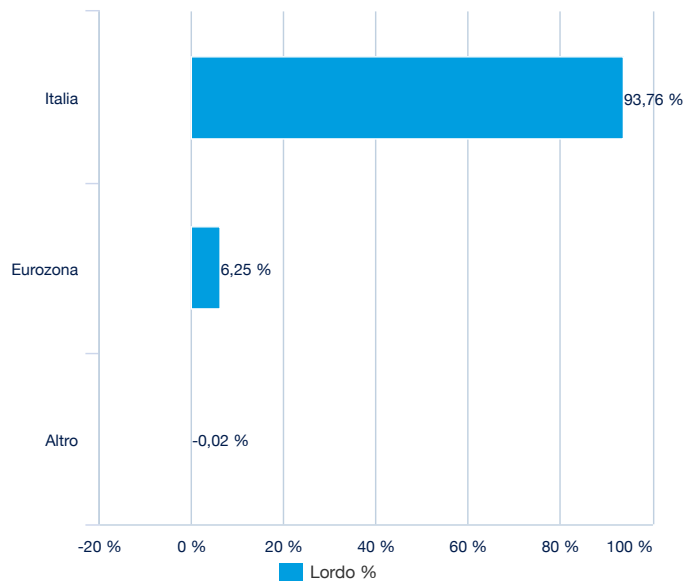
**Per rating (Fonte : Amundi)**



**Per tipo d'emittente (Fonte : Amundi)**



**Per paese (Fonte : Amundi)**



**Caratteristiche principali (Fonte : Amundi)**

Forma giuridica	OICVM di diritto lussemburghese
Normativa europea	OICVM
Società di gestione	Amundi Luxembourg SA
Agente amministrativo	CACEIS Bank, Luxembourg Branch
Banca depositaria	CACEIS Bank, Luxembourg Branch
Revisore dei Conti	PRICEWATERHOUSECOOPERS LUXEMBOURG
Data di lancio	15/02/2024
Prima data di NAV	02/09/2013
Valuta di riferimento della classe	EUR
Classificazione	-
Tipologia dei dividendi	Az. ad Accumulazione
Codice ISIN	LU1598691217
Minimo di sottoscrizione mercato secondario	1 Azione/quota
Frequenza di calcolo della quota	Giornaliera
Orizzonte d'investimento minimo consigliato	3 anni
Chiusura fiscale	Dicembre
Market Maker ufficiale	SGCIB

**Dati di negoziazione dell'ETF (Fonte : Amundi)**

Piazza	Orario	Valuta	Codice	Ticker Bloomberg	INAV Bloomberg	RIC Reuters	INAV Reuters
Borsa Italiana	-	EUR	MI10	BTP10 IM	BTP10IV	BTP10.MI	BTP10IV

**Contatti****Contatti commerciali ETF**

Francia & Lussemburgo	+33 (0)1 76 32 65 76
Germania & Austria	+49 (0) 800 111 1928
Italia	+39 02 0065 2965
Svizzera (Tedesco)	+41 44 588 99 36
Svizzera (Francese)	+41 22 316 01 51
UNITED KINGDOM (Retail)	+44 (0) 20 7 074 9598
UNITED KINGDOM (Instit)	+44 (0) 800 260 5644
Olanda	+31 20 794 04 79
Paesi nordici	+46 8 5348 2271
Hong Kong	+65 64 39 93 50
Spagna	+34 914 36 72 45

**Contatti ETF Capital Market**

Téléphone	+33 (0)1 76 32 19 93
Bloomberg IB Chat	Capital Markets Amundi ETF
	Capital Markets Amundi HK ETF

**Contatti Brokers ETF**

SG CIB	+33 (0)1 42 13 38 63
BNP Paribas	+44 (0) 207 595 1844

**Sede centrale**

**Amundi ETF**  
90 bd Pasteur  
CS 21564  
75 730 Paris Cedex 15 - France  
**Infoline** : +33 (0)1 76 32 47 74  
info@amundiETF.com

## Dati Indici

THE AMUNDI ITALY BTP GOVERNMENT BOND 10Y SUB-FUND IS NOT IN ANY WAY SPONSORED, ENDORSED, SOLD OR PROMOTED BY FTSE INTERNATIONAL LIMITED ("FTSE") OR BY THE LONDON STOCK EXCHANGE PLC (THE "EXCHANGE") OR BY THE FINANCIAL TIMES LIMITED ("FT") (TOGETHER THE "LICENSOR PARTIES") AND NONE OF THE LICENSOR PARTIES MAKE ANY WARRANTY OR REPRESENTATION WHATSOEVER, EXPRESSLY OR IMPLIEDLY, EITHER AS TO THE RESULTS TO BE OBTAINED FROM THE USE OF THE FTSE Eurozone Target Maturity Government Bond Italy (Mid Price) Index INDEX (THE "INDEX") AND/OR THE FIGURE AT WHICH THE SAID INDEX STANDS AT ANY PARTICULAR TIME ON ANY PARTICULAR DAY OR OTHERWISE. THE INDEX IS COMPILED AND CALCULATED BY FTSE. NONE OF THE LICENSOR PARTIES SHALL BE LIABLE (WHETHER IN NEGLIGENCE OR OTHERWISE) TO ANY PERSON FOR ANY ERROR IN THE INDEX AND NONE OF THE LICENSOR PARTIES SHALL BE UNDER ANY OBLIGATION TO ADVISE ANY PERSON OF ANY ERROR THEREIN. "FTSE®", "FT-SE®", "FOOTSIE®", "FTSE4GOOD®" AND "TECHMARK®" ARE TRADE MARKS OF THE EXCHANGE AND THE FT AND ARE USED BY FTSE UNDER LICENCE. "ALL-WORLD®", "ALL-SHARE®" AND "ALL-SMALL®" ARE TRADEMARKS OF FTSE.

## Informazioni Legali / Disclaimer

Il presente documento è fornito a puro titolo informativo e non costituisce in alcun caso una raccomandazione, una sollecitazione o un'offerta, un consiglio o un invito all'acquisto o alla vendita di quote o azioni di FCI, FCIA, SICAV, comparto di SICAV e SPPICAV, presentati in questo documento ("gli OIC"), e non deve essere assolutamente interpretato come tale. Il presente documento non costituisce la base di un contratto o di un impegno di qualsivoglia natura. Tutte le informazioni ivi contenute possono essere modificate senza preavviso. La società di gestione declina qualsiasi responsabilità, diretta o indiretta, che possa derivare dall'utilizzo delle informazioni contenute nel presente documento. La società di gestione non può essere ritenuta in alcun caso responsabile delle decisioni assunte in base a queste informazioni. Le informazioni ivi contenute sono comunicate in via riservata e non devono essere copiate, riprodotte, modificate, tradotte o divulgate senza il preventivo accordo scritto della società di gestione, a terzi o in paesi in cui tale divulgazione o utilizzo sia contrario alle disposizioni legali e normative o imponga alla società di gestione o ai suoi fondi di conformarsi ad obblighi di registrazione presso autorità di tutela di questi paesi. Non tutti gli OIC sono sistematicamente registrati nel paese di giurisdizione di tutti gli investitori. L'attività d'investimento implica determinati rischi: le performance passate degli OIC, riportate nel presente documento, e le simulazioni realizzate in base ad esse non costituiscono un indicatore affidabile delle future performance. Esse non sono quindi indicative delle performance future degli OIC. I valori delle quote o delle azioni degli OIC sono soggetti alle oscillazioni del mercato; gli investimenti realizzati possono quindi variare sia al ribasso che in rialzo. Di conseguenza, i sottoscrittori degli OIC possono perdere la totalità o una parte del capitale inizialmente investito. Prima di procedere a qualsiasi sottoscrizione, le persone interessate agli OIC devono verificare la compatibilità di tale sottoscrizione con le leggi alle quali sono soggette e le conseguenze fiscali di un investimento di questo tipo, e devono prendere visione dei documenti normativi vigenti di ogni OIC. La fonte dei dati del presente documento è la società di gestione, salvo diversa indicazione. La data dei dati contenuti nel presente documento è quella indicata in testa al documento, salvo diversa indicazione.