

Amundi S&P World Materials Screened UCITS ETF Acc

REPORT
MENSILE

30/04/2026

Informazioni chiave (Fonte : Amundi)

Valore quota (NAV) : **14,78 (EUR)**
 Data di valorizzazione : **30/04/2026**
 Patrimonio in gestione : **643,64 (milioni EUR)**
 Codice ISIN : **IE000FCGBU62**
 Tipo di replica : **Fisico**
 Benchmark :
100% S&P WORLD MATERIALS WEIGHTED & SCREENED INDEX

Obiettivo di investimento

L'obiettivo di gestione del Fondo è replicare, il più fedelmente possibile, la performance dell'indice S&P World Materials Weighted & Screened Index qualunque sia la sua evoluzione, positiva o negativa.

Indicatore di rischio(Fonte : Fund Admin)



Rischio più basso

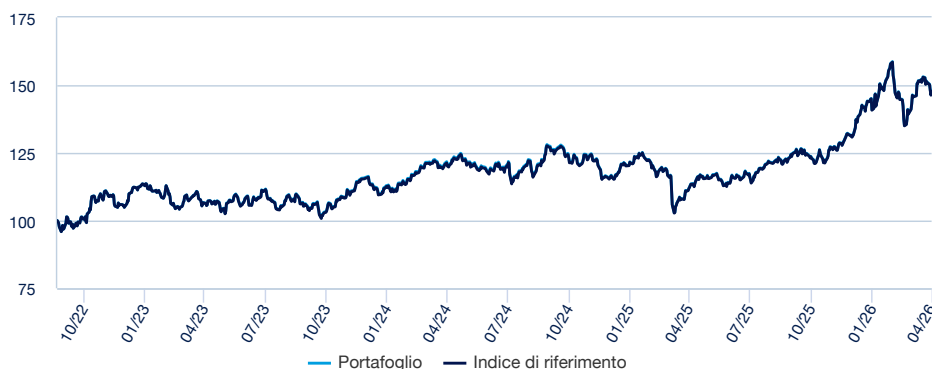
Rischio più alto

L'indicatore di rischio presuppone che il prodotto sia mantenuto per 5 anni.

L'indicatore sintetico di rischio è un'indicazione orientativa del livello di rischio di questo prodotto rispetto ad altri prodotti. Esso esprime la probabilità che il prodotto subisca perdite monetarie a causa di movimenti sul mercato o a causa della nostra incapacità di pagarvi quanto dovuto.

Performance (Fonte : Fund Admin) - I rendimenti passati non sono indicativi di quelli futuri

Performance del fondo * (Fonte : Fund Admin)



Indicatori di rischio (Fonte : Fund Admin)

	1 anno	3 anni	Data di lancio *
Volatilità	17,31%	16,14%	16,45%
Volatilità dei benchmark	17,33%	16,15%	16,46%
Tracking Error ex-post	0,07%	0,12%	0,12%
Sharpe Ratio	1,98	0,57	0,61

* La volatilità è un indicatore statistico che misura l'ampiezza delle variazioni di un portafoglio rispetto alla sua media. Esempio: variazioni giornaliere di +/- 1,5% sui mercati corrispondono ad una volatilità annua del 25%. L'indicatore Tracking Error misura la differenza di rendimento tra il fondo e l'indice

Performance* (Fonte : Fund Admin)

	Da inizio anno	1 mese	3 mesi	1 anno	3 anni	5 anni	Da inizio gestione
A partire dal	31/12/2025	31/03/2026	30/01/2026	30/04/2025	28/04/2023	-	20/09/2022
Portafoglio	12,88%	3,27%	4,91%	31,51%	38,59%	-	47,82%
Benchmark	12,89%	3,26%	4,89%	31,55%	38,53%	-	47,64%
Scostamento	-0,02%	0,01%	0,01%	-0,03%	0,06%	-	0,18%

Performance annuale* (Fonte : Fund Admin)

	2025	2024	2023	2022	2021
Portafoglio	12,81%	0,09%	10,55%	-	-
Benchmark	12,90%	0,18%	10,27%	-	-
Scostamento	-0,09%	-0,08%	0,28%	-	-

* Le performance sopra indicate si riferiscono a periodi completi di 12 mesi per ogni anno civile. Le performance passate non sono assolutamente indicative dei risultati attuali e futuri e non garantiscono prossimi rendimenti. I guadagni o le perdite eventuali non tengono conto delle spese, delle commissioni e delle imposte eventualmente sostenute dall'investitore al momento dell'emissione o del riscatto delle quote (es. tasse, spese di intermediazione o altre commissioni prelevate dall'intermediario finanziario...). Se le performance sono calcolate in una valuta diversa dall'euro, i guadagni o le perdite eventualmente generate possono essere influenzate dalle oscillazioni dei tassi di cambio (sia in rialzo che in ribasso). Lo scostamento corrisponde alla differenza di performance del portafoglio e dell'indice.

Dati dell'indice (Fonte : Amundi)

Descrizione

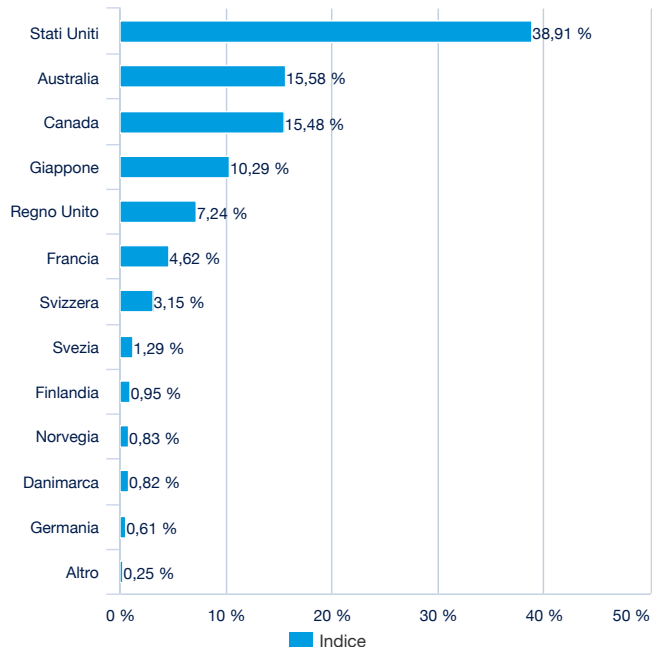
L'Indice è un indice azionario che misura la performance di titoli azionari idonei inclusi nell'indice S&P World Sustainability Enhanced Materials (l'Indice principale). L'Indice principale è concepito per misurare il rendimento delle società del settore dei materiali ad alta e media capitalizzazione dei mercati sviluppati, esclusa la Corea, che costituiscono circa l'85% del capitale totale disponibile

Caratteristiche (Fonte : Amundi)

Classe di investimento : **Azionario**
Esposizione : **Internazionale**

Numero di titoli : **78**

Ripartizione geografica (Fonte : Amundi)

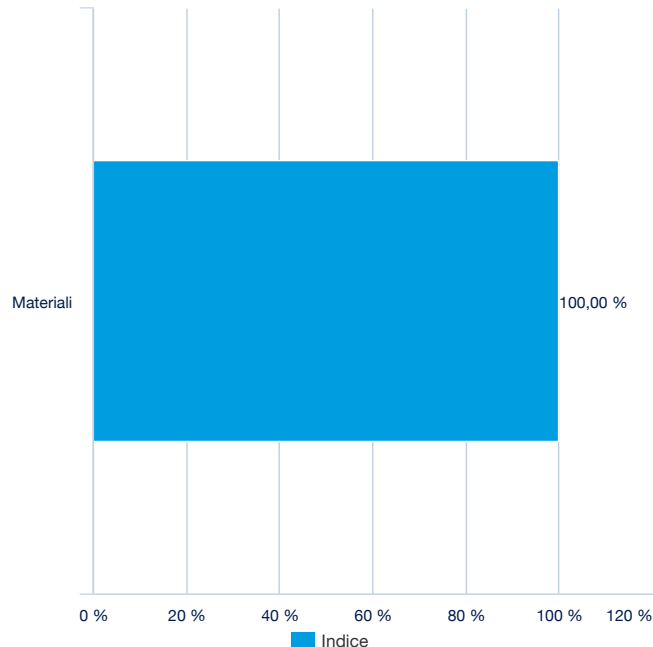


Primi dieci titoli dell'indice (Fonte : Amundi)

	% del peso sul Benchmark
LINDE PLC	8,77%
BHP GROUP LTD	8,66%
AIR LIQUIDE SA	4,62%
NEWMONT CORP USD	4,41%
RIO TINTO PLC (GBR)	4,20%
FREEMPORT-MCMORAN INC	3,97%
SHIN-ETSU CHEMICAL	3,91%
AGNICO EAG MINES-CAD	3,47%
SHERWIN-WILLIAMS CO/THE	3,44%
CRH PLC NYSE	3,13%
Totale	48,58%

Solo a scopo illustrativo e non come raccomandazione per acquistare o vendere titoli.

Ripartizione settoriale (Fonte : Amundi)



Caratteristiche principali (Fonte : Amundi)

Forma giuridica	ICAV Irlandese
Normativa europea	OICVM
Società di gestione	Amundi Ireland Limited
Agente amministrativo	HSBC Securities Services (Ireland) DAC
Banca depositaria	HSBC Continental Europe
Revisore dei Conti	PRICEWATERHOUSECOOPERS
Data di lancio	20/09/2022
Prima data di NAV	20/09/2022
Valuta di riferimento della classe	EUR
Classificazione	-
Tipologia dei dividendi	Az. ad Accumulazione
Codice ISIN	IE000FCGBU62
Minimo di sottoscrizione mercato secondario	1 Azione/quota
Frequenza di calcolo della quota	Giornaliera
Commissioni di gestione e altri costi amministrativi o di esercizio	0,18%
Orizzonte d'investimento minimo consigliato	5 anni
Chiusura fiscale	Dicembre
Market Maker ufficiale	

Dati di negoziazione dell'ETF (Fonte : Amundi)

Piazza	Valuta	Ticker Bloomberg	INAV Bloomberg	RIC Reuters	INAV Reuters
Berne Exchange	USD	WELI BW	MWODUSIV	WELI.BN	IMWODUSDINAV=SOLA
Deutsche Boerse (Xetra)	EUR	WELI GY	IWELI	WELI.DE	IWELIEURINAV=SOLA
Deutsche Boerse (Xetra)	USD	MWOD GY	MWODUSIV	WELIUSD.DE	IMWODUSDINAV=SOLA
Euronext Paris	EUR	MATW FP	IWELI	LYXMATW.PA	IWELIEURINAV=SOLA
Euronext Milan	EUR	MATW IM	IWELI	LMATW.MI	IWELIEURINAV=SOLA

Contatti**Contatti commerciali ETF**

Francia & Lussemburgo	+33 (0)1 76 32 65 76
Germania & Austria	+49 (0) 800 111 1928
Italia	+39 02 0065 2965
Svizzera (Tedesco)	+41 44 588 99 36
Svizzera (Francese)	+41 22 316 01 51
Regno Unito (Vendita al dettaglio)	+44 (0) 20 7 074 9598
Regno Unito (Istituto)	+44 (0) 800 260 5644
Olanda	+31 20 794 04 79
Paesi nordici	+46 8 5348 2271
Hong Kong	+65 64 39 93 50
Spagna	+34 914 36 72 45

Contatti ETF Capital Market

Téléphone	+33 (0)1 76 32 19 93
Bloomberg IB Chat	Capital Markets Amundi ETF Capital Markets Amundi HK ETF

Contatti Brokers ETF

BNP Paribas	+33 (0)1 40 14 60 01
Kepler Cheuvreux	+33 (0)1 53 65 35 25

Sede centrale

Amundi ETF
90 bd Pasteur
CS 21564
75 730 Paris Cedex 15 - France
Infoline : +33 (0)1 76 32 47 74
info-etf@amundi.com

Dati Indici

IL COMPARTO NON È SPONSORIZZATO, AVALLATO, VENDUTO O PROMOSSO DA STANDARD & POOR'S O DALLE SUE AFFILIATE ("S&P"). S&P NON RILASCIA ALCUNA DICHIARAZIONE, CONDIZIONE O GARANZIA, ESPRESSA O IMPLICITA, AI TITOLARI DEL COMPARTO O A QUALSIASI MEMBRO DEL PUBBLICO IN MERITO ALL'OPPORTUNITÀ DI INVESTIRE IN TITOLI IN GENERALE O NEL COMPARTO IN PARTICOLARE, O IN MERITO ALLA CAPACITÀ DELL'INDICE DI REPLICARE IL RENDIMENTO DI DETERMINATI MERCATI FINANZIARI E/O RELATIVE SEZIONI E/O GRUPPI DI ATTIVI O CLASSI DI ATTIVI. L'UNICA RELAZIONE ESISTENTE TRA S&P E AMUNDI È LA CONCESSIONE IN LICENZA DI TALUNI MARCHI COMMERCIALI E NOMI COMMERCIALI E DI INDICE, CHE È DETERMINATO, COMPOSTO E CALCOLATO DA S&P INDIPENDENTEMENTE DA AMUNDI E DAL COMPARTO. S&P NON HA ALCUN OBBLIGO DI TENERE IN CONSIDERAZIONE LE NECESSITÀ DI AMUNDI O DEGLI INVESTITORI NEL DETERMINARE, COMPORRE O CALCOLARE L'INDICE. S&P NON È RESPONSABILE, E NON HA PARTECIPATO ALLA DETERMINAZIONE DEI PREZZI E DEL NAV DEL COMPARTO, ALLA TEMPORALITÀ DELL'EMISSIONE O DELLA VENDITA DEL COMPARTO O ALLA DETERMINAZIONE O AL CALCOLO DELL'EQUAZIONE IN BASE ALLA QUALE LE AZIONI DEL FONDO VENGONO CONVERTITE IN CONTANTI. S&P NON HA ALCUN OBBLIGO O RESPONSABILITÀ IN RELAZIONE ALL'AMMINISTRAZIONE, COMMERCIALIZZAZIONE O NEGOZIAZIONE DEL COMPARTO. S&P NON GARANTISCE L'ACCURATEZZA E/O LA COMPLETEZZA DELL'INDICE O DI QUALSIVOGLIA DATO IVI CONTENUTO E S&P DECLINA OGNI RESPONSABILITÀ IN CASO DI ERRORI, OMISSIONI O INTERRUZIONI DEL MEDESIMO INDICE. S&P NON RILASCIA ALCUNA GARANZIA, CONDIZIONE O RAPPRESENTAZIONE, ESPRESSA O IMPLICITA, IN MERITO AI RISULTATI OTTENIBILI DA AMUNDI, DAGLI INVESTITORI O DA QUALSIVOGLIA ALTRO SOGGETTO O ALTRA ENTITÀ TRAMITE L'UTILIZZO DELL'INDICE O DEI DATI IVI INCLUSI. S&P NON RILASCIA ALCUNA GARANZIA, RAPPRESENTAZIONE O CONDIZIONE, ESPRESSA O IMPLICITA, E DECLINA ESPRESSAMENTE TUTTE LE GARANZIE O LE CONDIZIONI DI COMMERCIALIZZABILITÀ O DI IDONEITÀ A QUALCHE FINE O UTILIZZO SPECIFICO E QUALSIVOGLIA ALTRA GARANZIA O CONDIZIONE ESPRESSA O IMPLICITA IN RELAZIONE ALL'INDICE O A QUALSIASI DATO IVI CONTENUTO. FERMO RESTANDO QUANTO PRECEDE, IN NESSUN CASO S&P SI ASSUMERÀ ALCUNA RESPONSABILITÀ IN CASO DI DANNI SPECIALI, PUNITIVI, INDIRECTI O CONSEGUENZIALI (INCLUSA LA PERDITA DI PROFITTI) RISULTANTI DALL'USO DELL'INDICE O DI QUALSIASI DATO IVI CONTENUTO, ANCHE QUALORA SIA STATA INFORMATO DELLA POSSIBILITÀ DI TALI DANNI.

Informazioni Legali / Disclaimer

Il presente documento è fornito a puro titolo informativo e non costituisce in alcun caso una raccomandazione, una sollecitazione o un'offerta, un consiglio o un invito all'acquisto o alla vendita di quote o azioni di FCI, FCIA, SICAV, comparto di SICAV e SPPICAV, presentati in questo documento ("gli OIC"), e non deve essere assolutamente interpretato come tale. Il presente documento non costituisce la base di un contratto o di un impegno di qualsivoglia natura. Tutte le informazioni ivi contenute possono essere modificate senza preavviso. La società di gestione declina qualsiasi responsabilità, diretta o indiretta, che possa derivare dall'utilizzo delle informazioni contenute nel presente informazioni. La società di gestione non può essere ritenuta in alcun caso responsabile delle decisioni assunte in base a queste informazioni. Le informazioni ivi contenute sono comunicate in via riservata e non devono essere copiate, riprodotte, modificate, tradotte o divulgate senza il preventivo accordo scritto della società di gestione, a terzi o in paesi in cui tale divulgazione o utilizzo sia contrario alle disposizioni legali e normative o imponga alla società di gestione o ai suoi fondi di conformarsi ad obblighi di registrazione presso autorità di tutela di questi paesi. Non tutti gli OIC sono sistematicamente registrati nel paese di giurisdizione di tutti gli investitori. L'attività d'investimento implica determinati rischi: le performance passate degli OIC, riportate nel presente documento, e le simulazioni realizzate in base ad esse non costituiscono un indicatore affidabile delle future performance. Esse non sono quindi indicative delle performance future degli OIC. I valori delle quote o delle azioni degli OIC sono soggetti alle oscillazioni del mercato; gli investimenti realizzati possono quindi variare sia al ribasso che in rialzo. Di conseguenza, i sottoscrittori degli OIC possono perdere la totalità o una parte del capitale inizialmente investito. Prima di procedere a qualsiasi sottoscrizione, le persone interessate agli OIC devono verificare la compatibilità di tale sottoscrizione con le leggi alle quali sono soggette e le conseguenze fiscali di un investimento di questo tipo, e devono prendere visione dei documenti normativi vigenti di ogni OIC. La fonte dei dati del presente documento è la società di gestione, salvo diversa indicazione. La data dei dati contenuti nel presente documento è quella indicata in testa al documento, salvo diversa indicazione.

Questo documento è rivolto ai soli investitori e distributori professionali, istituzionali o qualificati. Non è diretto al pubblico generico, clienti privati o investitori "retail" di qualsiasi giurisdizione e nemmeno ai residenti USA. Inoltre, ogni investitore dovrebbe essere, nell'Unione Europea, un investitore "professionale" così definito nella Direttiva 2004/39/CE del 21/04/2004 sugli strumenti finanziari (MIFID) o così indicato nelle regolamentazioni locali e, per quanto riguarda l'offerta in Svizzera, un "investitore qualificato" come previsto dalle Ordinanze Swiss Collective Investment Schemes del 23/06/2006 (CISA), Swiss Collective Investment Schemes del 22/11/2006 (CISO) e la circolare FINMA sulle offerte pubbliche interna alla legislazione sugli strumenti di investimento collettivo del 20/11/2008. In nessun caso questo documento può essere distribuito nell'Unione Europea a investitori "non professionali" come definiti dalla MIFID o da locali regolamentazioni, o in Svizzera agli investitori che non corrispondono alla definizione di "investitori qualificati" così definiti nella legislazione e regolamentazione in vigore.