

Amundi USD Emerging Markets Government Bond UCITS ETF Acc

REPORT
MENSILE

30/04/2026

Informazioni chiave (Fonte : Amundi)

Valore quota (NAV) : **154,06 (USD)**
 Data di valorizzazione : **30/04/2026**
 Patrimonio in gestione : **600,84 (milioni USD)**
 Codice ISIN : **LU1681041205**
 Benchmark :
**100% JP MORGAN EMBI GLOBAL DIVERSIFIED
 SELECT INDEX**

Obiettivo di investimento

L'obiettivo del presente Comparto consiste nel replicare il rendimento del Markit iBoxx USD Liquid Emerging Markets Sovereigns Mid Price TCA Index (l'"Indice") e ridurre al minimo il tracking error tra il valore patrimoniale netto del Comparto e il rendimento dell'Indice. Il livello previsto di tracking error in condizioni di mercato normali è indicato nel prospetto del Comparto.

Indicatore di rischio(Fonte : Fund Admin)



Rischio più basso

Rischio più alto

L'indicatore di rischio presuppone che il prodotto sia mantenuto per 5 anni. L'indicatore sintetico di rischio è un'indicazione orientativa del livello di rischio di questo prodotto rispetto ad altri prodotti. Esso esprime la probabilità che il prodotto subisca perdite monetarie a causa di movimenti sul mercato o a causa della nostra incapacità di pagarvi quanto dovuto.

Performance (Fonte : Fund Admin) - I rendimenti passati non sono indicativi di quelli futuri

Performance del fondo * (Fonte : Fund Admin)



A : Sur la base des performances réalisées depuis la date de lancement jusqu'à la date d'absorption du Fonds français « AMUNDI ETF GLOBAL EMERGING BOND MARKIT IBOXX UCITS ETF » géré par Amundi Asset Management et absorbé par « AMUNDI GLOBAL EMERGING BOND MARKIT IBOXX » le 27.02.2018.
 B : Performance del Comparto dalla data di lancio
 C : Since this date, the reference index of the sub fund is J.P. Morgan EMBI Global Diversified Select Index.

Performance* (Fonte : Fund Admin)

A partire dal	Da inizio anno	1 mese	3 mesi	1 anno	3 anni	5 anni	Da inizio gestione
31/12/2025	31/03/2026	30/01/2026	30/04/2025	28/04/2023	30/04/2021	02/12/2010	
Portafoglio	0,92%	2,53%	0,71%	10,93%	21,65%	7,80%	60,41%
Benchmark	0,74%	2,70%	0,50%	11,83%	23,06%	8,91%	69,18%
Scostamento	0,17%	-0,17%	0,21%	-0,90%	-1,41%	-1,11%	-8,76%

Performance annuale* (Fonte : Fund Admin)

	2025	2024	2023	2022	2021	2020	2019	2018	2017	2016
Portafoglio	12,18%	0,52%	9,37%	-15,40%	-2,07%	4,16%	13,60%	-4,57%	8,31%	6,73%
Benchmark	13,25%	0,78%	9,57%	-15,66%	-1,81%	4,64%	14,12%	-4,13%	8,80%	7,22%
Scostamento	-1,06%	-0,26%	-0,19%	0,26%	-0,27%	-0,48%	-0,52%	-0,44%	-0,49%	-0,49%

* Le performance sopra indicate si riferiscono a periodi completi di 12 mesi per ogni anno civile. **Le performance passate non sono assolutamente indicative dei risultati attuali e futuri e non garantiscono prossimi rendimenti.** I guadagni o le perdite eventuali non tengono conto delle spese, delle commissioni e delle imposte eventualmente sostenute dall'investitore al momento dell'emissione o del riscatto delle quote (es. tasse, spese di intermediazione o altre commissioni prelevate dall'intermediario finanziario...). Se le performance sono calcolate in una valuta diversa dall'euro, i guadagni o le perdite eventualmente generate possono essere influenzate dalle oscillazioni dei tassi di cambio (sia in rialzo che in ribasso). Lo scostamento corrisponde alla differenza di performance del portafoglio e dell'indice.

Indicatori di rischio (Fonte : Fund Admin)

	1 anno	3 anni	Data di lancio *
Volatilità	4,27%	7,58%	8,69%
Volatilità dei benchmark	4,33%	7,52%	8,66%
Tracking Error ex-post	0,70%	0,45%	0,24%
Sharpe Ratio	1,69	0,25	0,18

* La volatilità è un indicatore statistico che misura l'ampiezza delle variazioni di un portafoglio rispetto alla sua media. Esempio: variazioni giornaliere di +/- 1,5% sui mercati corrispondono ad una volatilità annua del 25%. L'indicatore Tracking Error misura la differenza di rendimento tra il fondo e l'indice

Dati dell'indice (Fonte : Amundi)

Descrizione

L'Indice è un indice obbligazionario rappresentativo delle obbligazioni denominate in dollari statunitensi emesse dai governi o dalle banche centrali dei paesi emergenti

Caratteristiche (Fonte : Amundi)

Classe di investimento : **Obbligazionario**

Esposizione : **Internazionale**

Valuta di riferimento dell'indice : **USD**

Numero di titoli : **628**

Primi dieci titoli dell'indice (Fonte : Amundi)

	% del peso sul Benchmark
ARGENT FRN 07/35	1,15%
ARGENT FRN 07/30	0,74%
ECUA FRN 07/35 REGS	0,73%
ARGENT FRN 01/38	0,67%
MEXPCP 5.5% 08/30 REGS	0,54%
ARGENT FRN 07/41	0,54%
GHANA FRN 07/35 REGS	0,50%
URUGUA 5.1% 6/50	0,49%
POLAND 5.5% 03/54 30Y	0,41%
OMAN 6.75% 01/48 REGS	0,40%
Totale	6,16%

Indicatori dell'indice (Fonte : Fund Admin)

	Benchmark
Modified Duration ¹	6,70
Rendimento	6,17%
Rating medio ²	B+

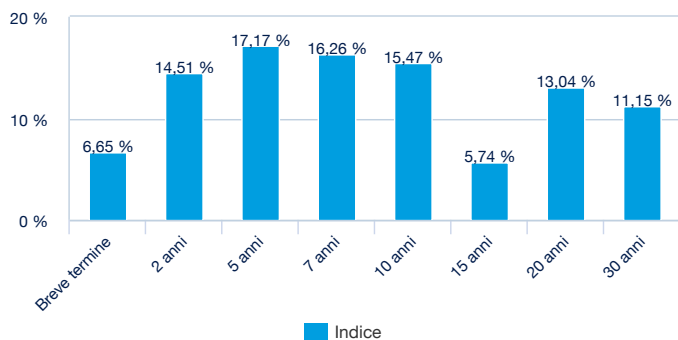
¹ La Modified Duration (in punti) rappresenta la variazione percentuale del prezzo a fronte di un'evoluzione dell'1% del tasso di riferimento.

² Basato sulle obbligazioni e sui CDS, eccetto qualunque altro derivato.

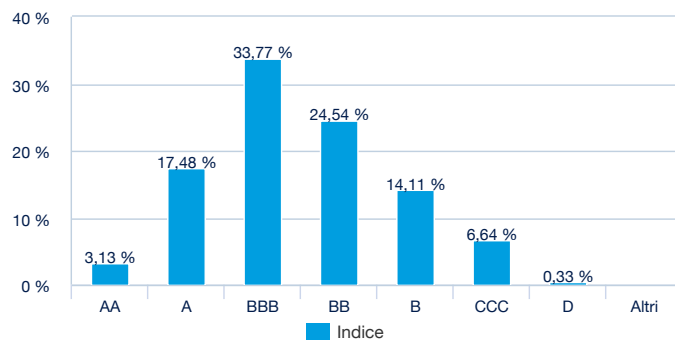
La Modified duration (espressa in anni) ritiene la variazione del prezzo di un obbligo rispetto ad una variazione dell' 1% dei tassi.

Ripartizione dell'indice (Fonte : Amundi)

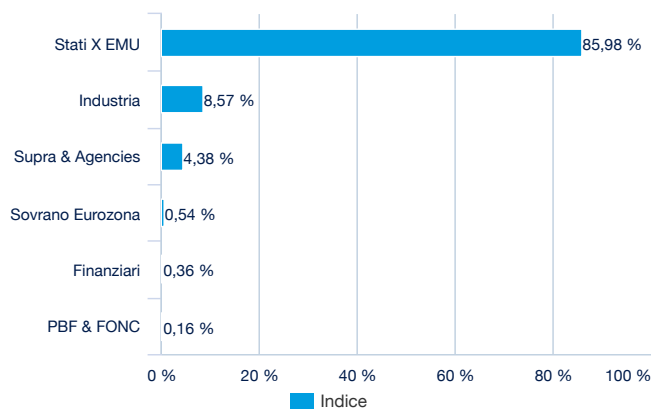
Per scadenza (Fonte : Amundi)



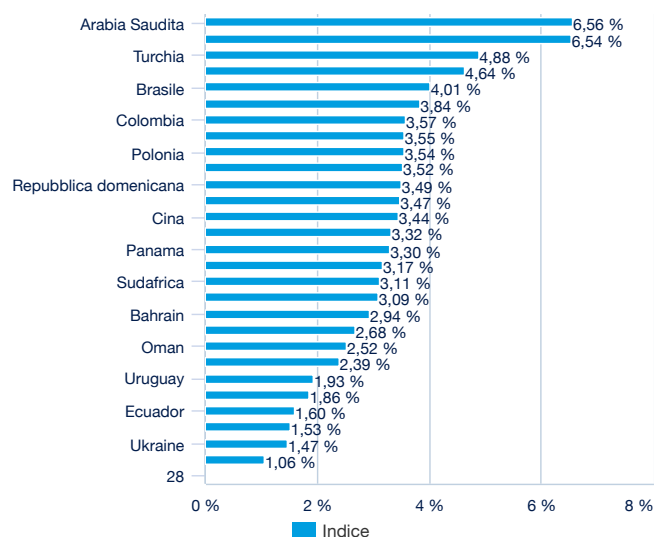
Per rating (Fonte : Amundi)



Per tipo d'emittente (Fonte : Amundi)



Per paese (Fonte : Amundi)



Caratteristiche principali (Fonte : Amundi)

Forma giuridica	OICVM di diritto lussemburghese
Normativa europea	OICVM
Società di gestione	Amundi Luxembourg SA
Agente amministrativo	CACEIS Bank, Luxembourg Branch
Banca depositaria	CACEIS Bank, Luxembourg Branch
Revisore dei Conti	DELOITTE AUDIT
Data di lancio	27/02/2018
Prima data di NAV	02/12/2010
Valuta di riferimento della classe	USD
Classificazione	-
Tipologia dei dividendi	Az. ad Accumulazione
Codice ISIN	LU1681041205
Minimo di sottoscrizione mercato secondario	1 Azione/quota
Frequenza di calcolo della quota	Giornaliera
Commissioni di gestione e altri costi amministrativi o di esercizio	0,25%
Orizzonte d'investimento minimo consigliato	5 anni
Chiusura fiscale	Settembre
Market Maker ufficiale	SGCIB

Dati di negoziazione dell'ETF (Fonte : Amundi)

Piazza	Valuta	Ticker Bloomberg	INAV Bloomberg	RIC Reuters	INAV Reuters
Six Swiss Exchange	USD	AGEB SW	IAGEB	AGEB.S	AGEBINAV=SOLA
Euronext Paris	USD	AGEB FP	IAGEB	AGEB.PA	AGEBINAV=SOLA
Euronext Milan	EUR	AGEB IM	IEGEBEV	AGEB.MI	IEGEBEURINAV=SOLA

Contatti**Contatti commerciali ETF**

Francia & Lussemburgo	+33 (0)1 76 32 65 76
Germania & Austria	+49 (0) 800 111 1928
Italia	+39 02 0065 2965
Svizzera (Tedesco)	+41 44 588 99 36
Svizzera (Francese)	+41 22 316 01 51
Regno Unito (Vendita al dettaglio)	+44 (0) 20 7 074 9598
Regno Unito (Istituto)	+44 (0) 800 260 5644
Olanda	+31 20 794 04 79
Paesi nordici	+46 8 5348 2271
Hong Kong	+65 64 39 93 50
Spagna	+34 914 36 72 45

Contatti ETF Capital Market

Téléphone	+33 (0)1 76 32 19 93
Bloomberg IB Chat	Capital Markets Amundi ETF Capital Markets Amundi HK ETF

Contatti Brokers ETF

SG CIB	+33 (0)1 42 13 38 63
BNP Paribas	+44 (0) 207 595 1844

Sede centrale

Amundi ETF
90 bd Pasteur
CS 21564
75 730 Paris Cedex 15 - France
Infoline : +33 (0)1 76 32 47 74
info-ettf@amundi.com

Dati Indici

Informazioni Legali / Disclaimer

Il presente documento è fornito a puro titolo informativo e non costituisce in alcun caso una raccomandazione, una sollecitazione o un'offerta, un consiglio o un invito all'acquisto o alla vendita di quote o azioni di FCI, FCIA, SICAV, comparto di SICAV e SPPICAV, presentati in questo documento ("gli OIC"), e non deve essere assolutamente interpretato come tale. Il presente documento non costituisce la base di un contratto o di un impegno di qualsivoglia natura. Tutte le informazioni ivi contenute possono essere modificate senza preavviso. La società di gestione declina qualsiasi responsabilità, diretta o indiretta, che possa derivare dall'utilizzo delle informazioni contenute nel presente documento. La società di gestione non può essere ritenuta in alcun caso responsabile delle decisioni assunte in base a queste informazioni. Le informazioni ivi contenute sono comunicate in via riservata e non devono essere copiate, riprodotte, modificate, tradotte o divulgate senza il preventivo accordo scritto della società di gestione, a terzi o in paesi in cui tale divulgazione o utilizzo sia contrario alle disposizioni legali e normative o imponga alla società di gestione o ai suoi fondi di conformarsi ad obblighi di registrazione presso autorità di tutela di questi paesi. Non tutti gli OIC sono sistematicamente registrati nel paese di giurisdizione di tutti gli investitori. L'attività d'investimento implica determinati rischi: le performance passate degli OIC, riportate nel presente documento, e le simulazioni realizzate in base ad esse non costituiscono un indicatore affidabile delle future performance. Esse non sono quindi indicative delle performance future degli OIC. I valori delle quote o delle azioni degli OIC sono soggetti alle oscillazioni del mercato; gli investimenti realizzati possono quindi variare sia al ribasso che in rialzo. Di conseguenza, i sottoscrittori degli OIC possono perdere la totalità o una parte del capitale inizialmente investito. Prima di procedere a qualsiasi sottoscrizione, le persone interessate agli OIC devono verificare la compatibilità di tale sottoscrizione con le leggi alle quali sono soggette e le conseguenze fiscali di un investimento di questo tipo, e devono prendere visione dei documenti normativi vigenti di ogni OIC. La fonte dei dati del presente documento è la società di gestione, salvo diversa indicazione. La data dei dati contenuti nel presente documento è quella indicata in testa al documento, salvo diversa indicazione.

Questo documento è rivolto ai soli investitori e distributori professionali, istituzionali o qualificati. Non è diretto al pubblico generico, clienti privati o investitori "retail" di qualsiasi giurisdizione e nemmeno ai residenti USA. Inoltre, ogni investitore dovrebbe essere, nell'Unione Europea, un investitore "professionale" così definito nella Direttiva 2004/39/CE del 21/04/2004 sugli strumenti finanziari (MIFID) o così indicato nelle regolamentazioni locali e, per quanto riguarda l'offerta in Svizzera, un "investitore qualificato" come previsto dalle Ordinanze Swiss Collective Investment Schemes del 23/06/2006 (CISA), Swiss Collective Investment Schemes del 22/11/2006 (CISO) e la circolare FINMA sulle offerte pubbliche interna alla legislazione sugli strumenti di investimento collettivo del 20/11/2008. In nessun caso questo documento può essere distribuito nell'Unione Europea a investitori "non professionali" come definiti dalla MIFID o da locali regolamentazioni, o in Svizzera agli investitori che non corrispondono alla definizione di "investitori qualificati" così definiti nella legislazione e regolamentazione in vigore.