

# Amundi Core FTSE 100 Swap UCITS ETF Acc

REPORT  
MENSILE

30/04/2026

## Informazioni chiave (Fonte : Amundi)

Valore quota (NAV) : **18,82 ( GBP )**  
 Data di valorizzazione : **30/04/2026**  
 Patrimonio in gestione : **670,63 ( milioni GBP )**  
 Codice ISIN : **LU1650492173**  
 Tipo di replica : **Sintetico**  
 Benchmark : **FTSE 100**  
 Prima data di NAV : **02/04/2007**  
 NAV alla data di istituzione : **6,32 ( GBP )**

## Obiettivo di investimento

Il Amundi FTSE 100 UCITS ETF - Acc è un exchange-traded fund conforme alla direttiva UCITS che punta a replicare l'indice di riferimento FTSE 100 Total Return Index GBP.

Gli ETF di Amundi costituiscono efficaci veicoli d'investimento quotati in borsa che offrono un'esposizione trasparente, liquida e a basso costo all'indice di riferimento sottostante.

## Indicatore di rischio(Fonte : Fund Admin)



Rischio più basso

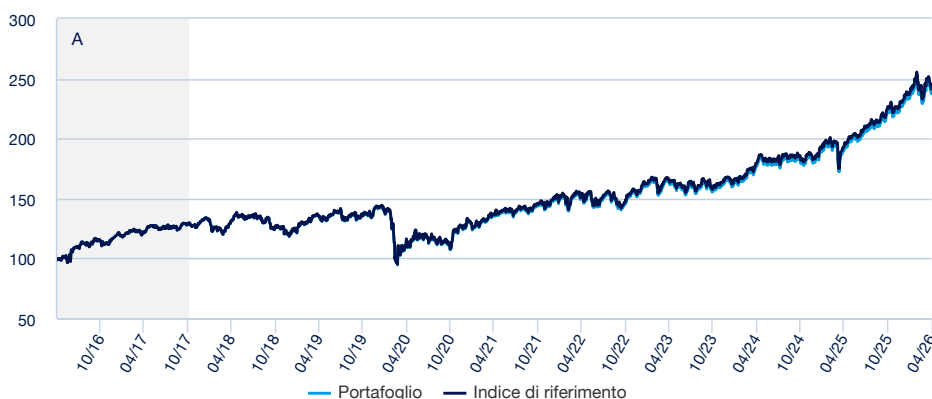
Rischio più alto

L'indicatore di rischio presuppone che il prodotto sia mantenuto per 5 anni. L'indicatore sintetico di rischio è un'indicazione orientativa del livello di rischio di questo prodotto rispetto ad altri prodotti. Esso esprime la probabilità che il prodotto subisca perdite monetarie a causa di movimenti sul mercato o a causa della nostra incapacità di pagarvi quanto dovuto.

« I valori patrimoniali netti tecnici possono essere calcolati e pubblicati in ogni giorno solare (esclusi sabati e domeniche), che non sia un giorno lavorativo né un giorno di negoziazione. I suddetti valori patrimoniali netti tecnici sono meramente indicativi e non costituiranno la base per l'acquisto, la conversione, il rimborso e/o il trasferimento di azioni.»

## Performance (Fonte : Fund Admin) - I rendimenti passati non sono indicativi di quelli futuri

### Performance del fondo \* (Fonte : Fund Admin)



A : Until 09/11/17 the Funds performances recorded correspond to performances of LYXOR FTSE 100 UCITS ETF - C-GBP . This fund was absorbed by the Fund on the 09/11/2017

### Performance\* (Fonte : Fund Admin)

	Da inizio anno	1 mese	3 mesi	1 anno	3 anni	5 anni	10 anni
A partire dal	31/12/2025	31/03/2026	30/01/2026	30/04/2025	28/04/2023	30/04/2021	29/04/2016
<b>Portafoglio</b>	5,76%	2,28%	2,70%	26,23%	46,57%	77,35%	139,13%
<b>Benchmark</b>	5,79%	2,28%	2,72%	26,27%	47,11%	78,77%	143,00%
<b>Scostamento</b>	-0,02%	-0,01%	-0,02%	-0,04%	-0,54%	-1,42%	-3,87%

### Performance annuale\* (Fonte : Fund Admin)

	2025	2024	2023	2022	2021	2020	2019	2018	2017	2016
<b>Portafoglio</b>	25,81%	9,51%	7,60%	4,50%	18,19%	-11,80%	17,06%	-8,88%	11,87%	19,08%
<b>Benchmark</b>	25,82%	9,66%	7,93%	4,70%	18,44%	-11,55%	17,32%	-8,73%	11,95%	19,07%
<b>Scostamento</b>	-0,01%	-0,14%	-0,33%	-0,20%	-0,26%	-0,25%	-0,26%	-0,14%	-0,08%	0,01%

\* Le performance sopra indicate si riferiscono a periodi completi di 12 mesi per ogni anno civile. Le performance passate non sono assolutamente indicative dei risultati attuali e futuri e non garantiscono prossimi rendimenti. I guadagni o le perdite eventuali non tengono conto delle spese, delle commissioni e delle imposte eventualmente sostenute dall'investitore al momento dell'emissione o del riscatto delle quote (es. tasse, spese di intermediazione o altre commissioni prelevate dall'intermediario finanziario...). Se le performance sono calcolate in una valuta diversa dall'euro, i guadagni o le perdite eventualmente generate possono essere influenzate dalle oscillazioni dei tassi di cambio (sia in rialzo che in ribasso). Lo scostamento corrisponde alla differenza di performance del portafoglio e dell'indice.

### Indicatori di rischio (Fonte : Fund Admin)

	1 anno	3 anni	Data di lancio *
<b>Volatilità</b>	11,82%	11,75%	17,09%
<b>Volatilità dei benchmark</b>	11,82%	11,75%	17,23%
<b>Tracking Error ex-post</b>	0,01%	0,02%	0,47%
<b>Sharpe Ratio</b>	1,98	0,76	0,27

\* La volatilità è un indicatore statistico che misura l'ampiezza delle variazioni di un portafoglio rispetto alla sua media. Esempio: variazioni giornaliere di +/- 1,5% sui mercati corrispondono ad una volatilità annua del 25%. L'indicatore Tracking Error misura la differenza di rendimento tra il fondo e l'indice

Abbiamo classificato questo prodotto al livello 4 su 7, che corrisponde alla classe di rischio media. Ciò significa che le perdite potenziali dovute alla performance futura del prodotto sono classificate nel livello medio e che potrebbe darsi che le cattive condizioni di mercato influenzino la nostra capacità di pagarvi quanto dovuto. Altri rischi aggiuntivi: Il rischio di liquidità del mercato potrebbe amplificare la variazione dei risultati generati dal prodotto. Questo prodotto non comprende alcuna protezione dalla performance futura del mercato; pertanto potreste perdere il vostro intero investimento o parte di esso. Oltre ai rischi inclusi nell'indicatore di rischio, vi sono altri rischi che possono influire sul rendimento del Comparto. Si rimanda al prospetto di MULTI UNITS LUXEMBOURG.

## Dati dell'indice (Fonte : Amundi)

## Descrizione

Il FTSE 100 Total Return Index GBP è un indice ponderato sulla capitalizzazione di mercato e rappresenta la performance delle 100 maggiori società blue chip con sede nel Regno Unito, il che garantisce volume e liquidità. L'indice rappresenta approssimativamente l'85,18% dell'intera capitalizzazione del mercato Britannico e si presta come riferimento a strumenti quali fondi, derivati ed ETF. L'indice FTSE 100 Total Return Index GBP conta per il 7,84% dell'intera capitalizzazione azionaria mondiale (dato basato sulla rilevazione del FTSE All-World Index al 28 Maggio 2010).

## Caratteristiche (Fonte : Amundi)

Classe di investimento : **Azionario**

Esposizione : **Gran Bretagna (Europa)**

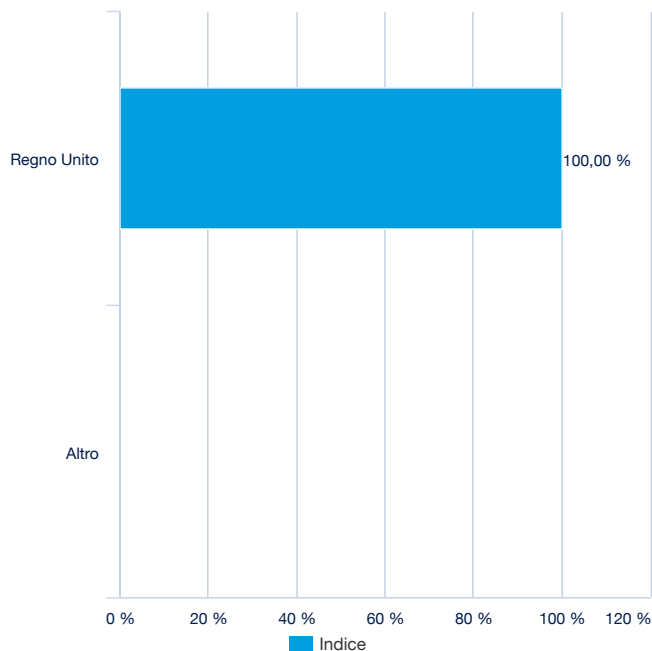
Numero di titoli : **100**

## Primi dieci titoli dell'indice (Fonte : Amundi)

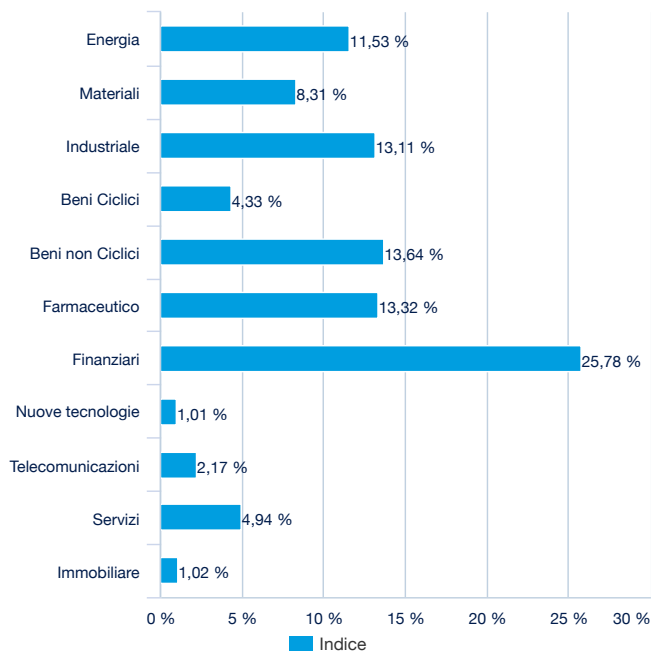
	% del peso sul Benchmark
HSBC HOLDING PLC GBP	9,34%
ASTRAZENECA GBP	8,39%
SHELL PLC GBP	7,63%
ROLLS-ROYCE HOLDINGS PLC	3,81%
UNILEVER PLC (GBP)	3,69%
BP PLC	3,69%
BRITISH AMER TOBACCO	3,66%
GSK PLC	3,13%
RIO TINTO PLC (GBR)	3,05%
NATIONAL GRID PLC	2,59%
<b>Totale</b>	<b>49,00%</b>

Solo a scopo illustrativo e non come raccomandazione per acquistare o vendere titoli.

## Ripartizione geografica (Fonte : Amundi)



## Ripartizione settoriale (Fonte : Amundi)



**Caratteristiche principali (Fonte : Amundi)**

Forma giuridica	OICVM di diritto lussemburghese
Normativa europea	OICVM
Società di gestione	Amundi Luxembourg SA
Agente amministrativo	SOCIETE GENERALE LUXEMBOURG
Banca depositaria	SOCIETE GENERALE LUXEMBOURG
Revisore dei Conti	DELOITTE AUDIT
Data di lancio	09/11/2017
Prima data di NAV	02/04/2007
Valuta di riferimento della classe	GBP
Classificazione	Non applicabile
Tipologia dei dividendi	Az. ad Accumulazione
Codice ISIN	LU1650492173
Minimo di sottoscrizione mercato secondario	1 Azione/quota
Frequenza di calcolo della quota	Giornaliera
Commissioni di gestione e altri costi amministrativi o di esercizio	0,14%
Orizzonte d'investimento minimo consigliato	5 anni
Chiusura fiscale	Settembre
Market Maker ufficiale	SOCIETE GENERALE / LANG & SCHWARZ

**Dati di negoziazione dell'ETF (Fonte : Amundi)**

Piazza	Valuta	Ticker Bloomberg	INAV Bloomberg	RIC Reuters	INAV Reuters
Berne Exchange	CHF	L100 BW	-	L100.BN	-
Euronext Paris	EUR	L100 FP	FTS100IV	LY100.PA	FTS100INAV=SOLA
LSE	GBP	L100 LN	L100IV	L100.L	L100INAV=SOLA
Euronext Milan	EUR	FTS100 IM	FTS100IV	FTS100.MI	FTS100INAV=SOLA

**Contatti****Contatti commerciali ETF**

Francia & Lussemburgo	+33 (0)1 76 32 65 76
Germania & Austria	+49 (0) 800 111 1928
Italia	+39 02 0065 2965
Svizzera (Tedesco)	+41 44 588 99 36
Svizzera (Francese)	+41 22 316 01 51
Regno Unito (Vendita al dettaglio)	+44 (0) 20 7 074 9598
Regno Unito (Istituto)	+44 (0) 800 260 5644
Olanda	+31 20 794 04 79
Paesi nordici	+46 8 5348 2271
Hong Kong	+65 64 39 93 50
Spagna	+34 914 36 72 45

**Contatti Brokers ETF**

BNP Paribas	+33 (0)1 40 14 60 01
Kepler Cheuvreux	+33 (0)1 53 65 35 25

**Sede centrale**

**Amundi ETF**  
90 bd Pasteur  
CS 21564  
75 730 Paris Cedex 15 - France  
**Infoline :** +33 (0)1 76 32 47 74  
info-etf@amundi.com

**Contatti ETF Capital Market**

Téléphone	+33 (0)1 76 32 19 93
Bloomberg IB Chat	Capital Markets Amundi ETF Capital Markets Amundi HK ETF

## Dati Indici

IL COMPARTO NON È IN ALCUN MODO SPONSORIZZATO, AVALLATO, VENDUTO O PROMOSSO DA FTSE INTERNATIONAL LIMITED ("FTSE") O DA THE LONDON STOCK EXCHANGE PLC ("EXCHANGE") O DA THE FINANCIAL TIMES LIMITED ("FT") (INSIEME, LE "PARTI LICENZIANTE") E NESSUNA DELLE PARTI LICENZIANTE RILASCIATA ALCUNA GARANZIA O RAPPRESENTAZIONE DI QUALSIASI TIPO, ESPRESSA O IMPLICITA, IN MERITO AI RISULTATI OTTENIBILI TRAMITE L'USO DELL'INDICE E/O AL LIVELLO A CUI TALE INDICE È ATTESTATO IN QUALSIASI DETERMINATO MOMENTO DI QUALSIASI GIORNO SPECIFICO, O DI ALTRO TIPO. L'INDICE È COMPILATO E CALCOLATO DA FTSE. NESSUNA DELLE PARTI LICENZIANTE SARÀ RITENUTA RESPONSABILE (PER NEGLIGENZA O IN ALTRO MODO) NEI CONFRONTI DI ALCUN SOGGETTO, DI QUALSIVOGLIA ERRORE NELL'INDICE E NESSUNA DELLE PARTI LICENZIANTE SARÀ SOGGETTA IN ALCUN MODO ALL'OBBLIGO DI INFORMARE QUALSIASI SOGGETTO IN MERITO A EVENTUALI ERRORI NELL'INDICE. "FTSE®", "FT-SE®", "FOOTSIE®", "FTSE4GOOD®" E "TECHMARK®" SONO MARCHI COMMERCIALI DI EXCHANGE E FT E SONO UTILIZZATI DA FTSE DIETRO CONCESSIONE DI LICENZA. "ALL-WORLD®", "ALL-SHARE®" E "ALL-SMALL®" SONO MARCHI COMMERCIALI DI FTSE.

## Informazioni Legali / Disclaimer

Il presente documento, predisposto da Société Générale, ha finalità di carattere meramente informativo. Le opinioni, i commenti e i giudizi ivi contenuti hanno solamente natura informativa. Nulla di quanto contenuto in questo documento deve intendersi come sollecitazione o offerta, consulenza in materia di investimenti, legale, fiscale o di altra natura o raccomandazione ad intraprendere qualsiasi investimento negli strumenti finanziari in oggetto. Il presente documento non è da considerarsi esaustivo e ha solo scopi informativi.

Amundi Asset Management (« Amundi AM ») non sono responsabili per eventuali danni, derivanti anche da imprecisioni e/o errori, che possano derivare all'investitore e/o a terzi dall'uso dei dati e delle informazioni contenuti nel presente documento. Le informazioni contenute nel presente documento possono provenire da fonti terze e, nonostante queste siano state utilizzate in quanto ritenute affidabili, Amundi Asset Management (« Amundi AM »), Amundi AM non assumono alcuna responsabilità sulla loro correttezza e completezza.

Il sottoscrittore non dovrà basare la propria decisione di investire nel prodotto sulle informazioni fornitegli nel presente documento bensì dovrà analizzare autonomamente i vantaggi ed i rischi del prodotto sotto gli aspetti legale, fiscale e contabile rivolgendosi, se lo riterrà opportuno, ai propri consulenti specializzati o ad altri professionisti competenti. Amundi AM potranno essere ritenute responsabili delle conseguenze finanziarie o di altra natura derivanti dall'investimento nei prodotti elencati.

La vendita del prodotto ad alcuni soggetti o in alcuni paesi potrebbe essere subordinata a restrizioni normative. Il valore dell'ETF può aumentare o diminuire nel corso del tempo. Si evidenzia che gli ETF rientrano nell'ambito delle disposizioni CONSOB inerenti allo short selling di volta in volta applicabili.

Il valore dell'ETF può aumentare o diminuire nel corso del tempo. Relativamente agli ETF che incorporano un effetto leva, il valore dell'ETF amplierà le oscillazioni al rialzo e/o al ribasso rispetto all'indice di riferimento, nel caso in cui questo non incorpori tale effetto leva. In ogni caso, si consideri che l'ETF potrebbe perdere in misura anche significativa il suo valore. Le commissioni indicate non considerano l'ammontare dell'imposta applicabile ai sensi del vigente regime fiscale e/o l'importo di eventuali commissioni, competenze o altri oneri a carico dell'investitore applicate dal proprio intermediario. L'applicazione del trattamento fiscale dipende dallo specifico status fiscale di ciascun investitore, nonché dalle leggi di volta in volta applicabili in materia. Si consideri, inoltre, che il trattamento fiscale potrà essere modificato in qualsiasi momento. Per ulteriori informazioni, si consiglia di chiedere assistenza al proprio consulente fiscale di fiducia.

I gestori degli indici di riferimento dei citati ETF non sponsorizzano, promuovono, distribuiscono o supportano gli ETF e non danno alcuna garanzia sul valore dell'indice e sui risultati derivanti dal suo uso e non sono responsabili di errori nell'indice.

**Prima dell'investimento negli ETF qui menzionati leggere attentamente il Prospetto Completo, il KIID ed il Documento di Quotazione** disponibili sul sito [www.amundi-etf.it](http://www.amundi-etf.it) e presso Amundi Asset Management, Via Cernaia, 8/10, 20121 Milano MI, Italia., ove sono illustrati in dettaglio i relativi meccanismi di funzionamento, i fattori di rischio e i costi.

Questo documento è rivolto ai soli investitori e distributori professionali, istituzionali o qualificati. Non è diretto al pubblico generico, clienti privati o investitori "retail" di qualsiasi giurisdizione e nemmeno ai residenti USA. Inoltre, ogni investitore dovrebbe essere, nell'Unione Europea, un investitore "professionale" così definito nella Direttiva 2004/39/CE del 21/04/2004 sugli strumenti finanziari (MIFID) o così indicato nelle regolamentazioni locali e, per quanto riguarda l'offerta in Svizzera, un "investitore qualificato" come previsto dalle Ordinanze Swiss Collective Investment Schemes del 23/06/2006 (CISA), Swiss Collective Investment Schemes del 22/11/2006 (CISO) e la circolare FINMA sulle offerte pubbliche interna alla legislazione sugli strumenti di investimento collettivo del 20/11/2008. In nessun caso questo documento può essere distribuito nell'Unione Europea a investitori "non professionali" come definiti dalla MIFID o da locali regolamentazioni, o in Svizzera agli investitori che non corrispondono alla definizione di "investitori qualificati" così definiti nella legislazione e regolamentazione in vigore.