

Amundi China CNY Bonds UCITS ETF Acc

REPORT
MENSILE

30/04/2026

Informazioni chiave (Fonte : Amundi)

Valore quota (NAV) : **59,74 (USD)**
 Data di valorizzazione : **30/04/2026**
 Patrimonio in gestione : **1,92 (milioni USD)**
 Codice ISIN : **LU2439735890**
 Tipo di replica : **Fisico**
 Benchmark :
**100% BLOOMBERG CHINA TREASURY +
 POLICY BANK**
 Prima data di NAV : **28/11/2022**
 NAV alla data di istituzione : **50,00 (USD)**

Obiettivo di investimento

Questo Comparto è gestito in modo passivo. L'obiettivo del presente Comparto consiste nel replicare il rendimento dell'Indice Bloomberg China Treasury + Policy Bank e minimizzare il tracking error tra il valore patrimoniale netto del Comparto e il rendimento dell'Indice. Il Comparto mira a conseguire un livello di tracking error proprio e di quello del suo indice normalmente non superiore all'1%.

L'Indice è un Indice a rendimento complessivo: le cedole versate dai componenti dell'indice vengono ricomprese nel suo rendimento.

L'Indice Bloomberg China Treasury + Policy Bank è un indice obbligazionario rappresentativo dei titoli del Tesoro e delle Banche di Stato a tasso fisso denominati in CNY e quotati sul mercato interbancario cinese.

Per maggiori informazioni circa la composizione dell'indice e le sue regole operative, si rimanda al prospetto e su: Bloomberg

Il valore dell'Indice è disponibile tramite Bloomberg (I32561US).

Gli ETF di Amundi costituiscono efficaci veicoli d'investimento quotati in borsa che offrono un'esposizione trasparente, liquida e a basso costo all'indice di riferimento sottostante.

Indicatore di rischio(Fonte : Fund Admin)



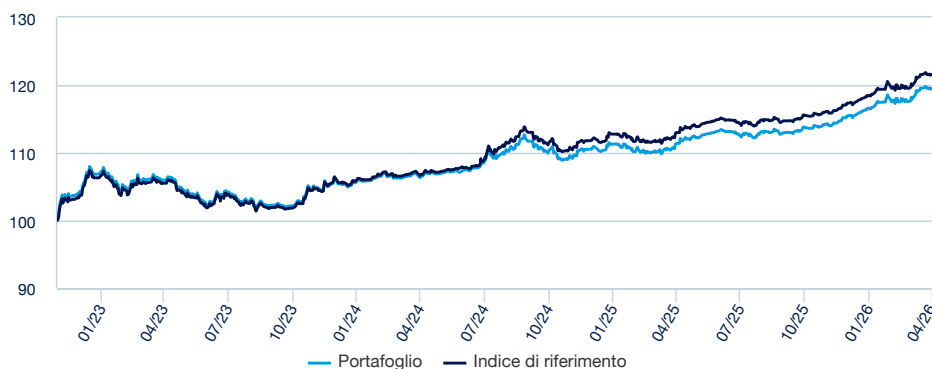
Rischio più basso

Rischio più alto

L'indicatore di rischio presuppone che il prodotto sia mantenuto per 4 anni. L'indicatore sintetico di rischio è un'indicazione orientativa del livello di rischio di questo prodotto rispetto ad altri prodotti. Esso esprime la probabilità che il prodotto subisca perdite monetarie a causa di movimenti sul mercato o a causa della nostra incapacità di pagarvi quanto dovuto.

Performance (Fonte : Fund Admin) - I rendimenti passati non sono indicativi di quelli futuri

Performance del fondo * (Fonte : Fund Admin)



Performance* (Fonte : Fund Admin)

	Da inizio anno	1 mese	3 mesi	1 anno	3 anni	5 anni	10 anni
A partire dal	31/12/2025	31/03/2026	30/01/2026	30/04/2025	28/04/2023	-	-
Portafoglio	3,47%	1,52%	2,52%	7,27%	12,76%	-	-
Benchmark	3,57%	1,56%	2,61%	7,56%	15,19%	-	-
Scostamento	-0,09%	-0,04%	-0,09%	-0,30%	-2,43%	-	-

Performance annuale* (Fonte : Fund Admin)

	2025	2024	2023	2022	2021
Portafoglio	4,34%	4,12%	1,91%	-	-
Benchmark	4,82%	5,14%	2,63%	-	-
Scostamento	-0,48%	-1,02%	-0,73%	-	-

* Le performance sopra indicate si riferiscono a periodi completi di 12 mesi per ogni anno civile. Le performance passate non sono assolutamente indicative dei risultati attuali e futuri e non garantiscono prossimi rendimenti. I guadagni o le perdite eventuali non tengono conto delle spese, delle commissioni e delle imposte eventualmente sostenute dall'investitore al momento dell'emissione o del riscatto delle quote (es. tasse, spese di intermediazione o altre commissioni prelevate dall'intermediario finanziario...). Se le performance sono calcolate in una valuta diversa dall'euro, i guadagni o le perdite eventualmente generate possono essere influenzate dalle oscillazioni dei tassi di cambio (sia in rialzo che in ribasso). Lo scostamento corrisponde alla differenza di performance del portafoglio e dell'indice.

Indicatori di rischio (Fonte : Fund Admin)

	1 anno	3 anni	Data di lancio *
Volatilità	2,33%	3,25%	3,74%
Volatilità dei benchmark	2,34%	3,25%	3,74%
Tracking Error ex-post	0,11%	0,49%	0,46%
Sharpe Ratio	1,61	-0,26	-0,10

* La volatilità è un indicatore statistico che misura l'ampiezza delle variazioni di un portafoglio rispetto alla sua media. Esempio: variazioni giornaliere di +/- 1,5% sui mercati corrispondono ad una volatilità annua del 25%. L'indicatore Tracking Error misura la differenza di rendimento tra il fondo e l'indice

Descrizione

L'Indice Bloomberg China Treasury + Policy Bank è un indice obbligazionario rappresentativo dei titoli del Tesoro e delle Banche di Stato a tasso fisso denominati in CNY e quotati sul mercato interbancario cinese.

Dati del portafoglio (Fonte : Amundi)

Caratteristiche (Fonte : Amundi)

Classe di investimento : **Obbligazionario**
 Esposizione : **Cina**
 Valuta di riferimento dell'indice : **USD**
 Numero di titoli : **178**

Indicatori del portafoglio (Fonte : Fund Admin)

	Portafoglio
Modified Duration ¹	5,89
Rating medio ²	A+
Rendimento	1,58%

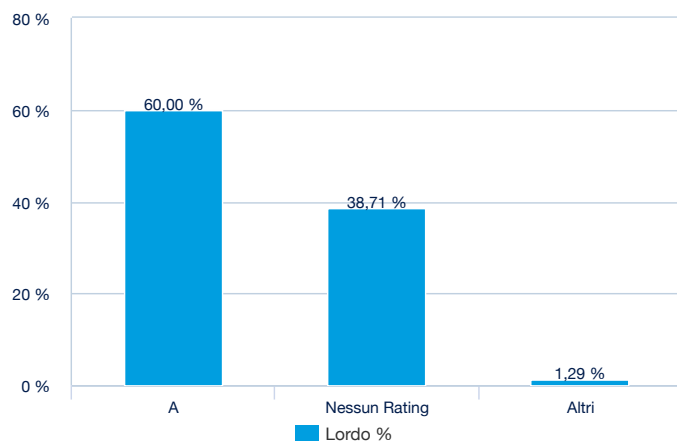
¹ La Modified Duration (in punti) rappresenta la variazione percentuale del prezzo a fronte di un'evoluzione dell'1% del tasso di riferimento.
² Basato sulle obbligazioni e sui CDS, eccetto qualunque altro derivato.

Ripartizione del portafoglio (Fonte : Amundi)

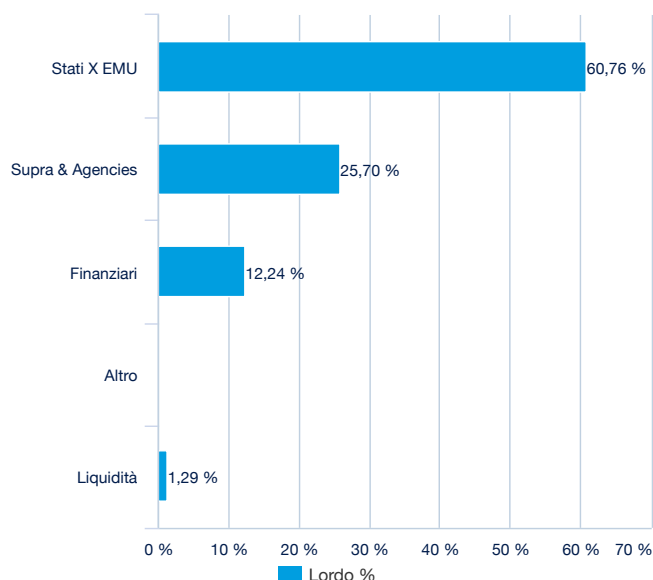
Per scadenza (Fonte : Amundi)



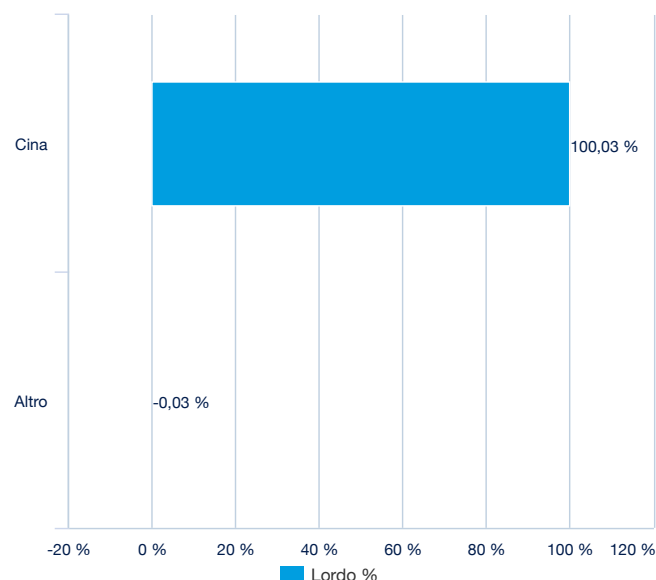
Per rating (Fonte : Amundi)



Per tipo d'emittente (Fonte : Amundi)



Per paese (Fonte : Amundi)



Caratteristiche principali (Fonte : Amundi)

Forma giuridica	OICVM di diritto lussemburghese
Normativa europea	OICVM
Società di gestione	Amundi Luxembourg SA
Agente amministrativo	CACEIS Bank, Luxembourg Branch
Banca depositaria	CACEIS Bank, Luxembourg Branch
Revisore dei Conti	DELOITTE AUDIT
Data di lancio	24/11/2022
Prima data di NAV	28/11/2022
Valuta di riferimento della classe	USD
Classificazione	-
Tipologia dei dividendi	Az. ad Accumulazione
Codice ISIN	LU2439735890
Minimo di sottoscrizione mercato secondario	1 Azione/quota
Frequenza di calcolo della quota	Giornaliera
Commissioni di gestione e altri costi amministrativi o di esercizio	0,20%
Orizzonte d'investimento minimo consigliato	4 anni
Chiusura fiscale	Settembre
Market Maker ufficiale	SGCIB

Dati di negoziazione dell'ETF (Fonte : Amundi)

Piazza	Valuta	Ticker Bloomberg	INAV Bloomberg	RIC Reuters	INAV Reuters
Deutsche Boerse (Xetra)	USD	CNYF GY	ICNYF	CNYEGUSD.DE	ICNYFUSDINAV=SOLA
Deutsche Boerse (Xetra)	EUR	CNYE GY	ICNYE	CNYEG.DE	ICNYEURINAV=SOLA

Contatti**Contatti commerciali ETF**

Francia & Lussemburgo	+33 (0)1 76 32 65 76
Germania & Austria	+49 (0) 800 111 1928
Italia	+39 02 0065 2965
Svizzera (Tedesco)	+41 44 588 99 36
Svizzera (Francese)	+41 22 316 01 51
Regno Unito (Vendita al dettaglio)	+44 (0) 20 7 074 9598
Regno Unito (Istituto)	+44 (0) 800 260 5644
Olanda	+31 20 794 04 79
Paesi nordici	+46 8 5348 2271
Hong Kong	+65 64 39 93 50
Spagna	+34 914 36 72 45

Contatti Brokers ETF

SG CIB	+33 (0)1 42 13 38 63
BNP Paribas	+44 (0) 207 595 1844

Sede centrale

Amundi ETF
90 bd Pasteur
CS 21564
75 730 Paris Cedex 15 - France
Infoline : +33 (0)1 76 32 47 74
info-etf@amundi.com

Contatti ETF Capital Market

Téléphone	+33 (0)1 76 32 19 93
Bloomberg IB Chat	Capital Markets Amundi ETF Capital Markets Amundi HK ETF

Dati Indici

BLOOMBERG® è un marchio commerciale e un marchio di servizio di Bloomberg Finance L.P. BARCLAYS® è un marchio commerciale e un marchio di servizio di Barclays Bank Plc., concesso in licenza. Bloomberg Finance L.P. e le sue affiliate, tra cui Bloomberg Index Services Limited ("BISL") (collettivamente, "Bloomberg"), o i licenziatari di Bloomberg possiedono tutti i diritti proprietari di indice. Né Barclays Bank PLC, Barclays Capital Inc., né alcuna affiliata (collettivamente "Barclays"), né Bloomberg sono emittenti o produttori di comparto e né Bloomberg né Barclays hanno alcuna responsabilità, obbligo o dovere verso gli investitori in comparto. L'indice è concesso in licenza per l'uso da Amundi Asset Management in qualità di Emittente del comparto. L'unica relazione di Bloomberg e Barclays con l'Emittente per quanto concerne l'indice è la licenza dell'indice, che viene determinato, composto e calcolato da BISL, o da qualsiasi suo successore, indipendentemente dall'Emittente o dal comparto o dai proprietari del comparto. Inoltre, Amundi Asset Manager può eseguire transazioni per sé con Barclays in relazione all'indice e in connessione con il comparto. Gli investitori acquisiscono il comparto da Amundi Asset Manager e non acquisiscono alcuna partecipazione nell'indice né entrano in alcun rapporto con Bloomberg o Barclays nel momento in cui effettuano un investimento nel comparto. Il comparto non è sponsorizzato, sostenuto, venduto o promosso da Bloomberg o Barclays. Né Bloomberg né Barclays rilasciano alcuna dichiarazione o garanzia, espressa o implicita, in merito all'opportunità di investire in comparto o all'opportunità di investire in titoli in generale o in merito alla capacità dell'indice di replicare le performance dei mercati corrispondenti o relativi. Né Bloomberg né Barclays garantiscono in alcun modo la legalità o idoneità di comparto rispetto a qualsiasi soggetto o entità. Né Bloomberg né Barclays sono responsabili o hanno partecipato alla determinazione dei tempi, dei prezzi o delle quantità collegate all'emissione di comparto. Né Bloomberg né Barclays sono tenuti a prendere in considerazione le esigenze dell'Emittente o dei proprietari di comparto o di qualunque altra terza parte nel determinare, comporre o calcolare l'indice. Né Bloomberg né Barclays hanno alcun obbligo o responsabilità in relazione all'amministrazione, alla commercializzazione o alla negoziazione del comparto. L'accordo di licenza tra Bloomberg e Barclays va esclusivamente a beneficio di Bloomberg e Barclays e non a beneficio dei proprietari di comparto, degli investitori o di altre terze parti. Amundi Asset Management e Bloomberg va esclusivamente a beneficio di Amundi Asset Management e Bloomberg e non a beneficio dei proprietari di comparto, degli investitori o di altre terze parti. **NÉ BLOOMBERG NÉ BARCLAYS AVRANNO ALCUNA RESPONSABILITÀ NEI CONFRONTI DELL'EMITTENTE, DEGLI INVESTITORI O DI ALTRE TERZE PARTI IN MERITO ALLA QUALITÀ, ALLA PRECISIONE E/O ALLA COMPLETEZZA DELL'INDICE OVVERO IN MERITO A QUALUNQUE DATO COLLEGATO AD ESSO O IN MERITO A QUALUNQUE INTERRUZIONE DEL SERVIZIO DI FORNITURA DELL'INDICE. NÉ BLOOMBERG NÉ BARCLAYS FORNISCONO ALCUNA GARANZIA, ESPRESSA O IMPLICITA, IN MERITO AI RISULTATI DELL'EMITTENTE, DEGLI INVESTITORI, O DI QUALSIASI ALTRO SOGGETTO O ENTITÀ, DERIVANTI DALL'UTILIZZO DELL'INDICE O DI QUALUNQUE DATO AD ESSO COLLEGATO. NÉ BLOOMBERG NÉ BARCLAYS FORNISCONO ALCUNA GARANZIA ESPLICITA O IMPLICITA, E DECLINANO ESPRESSAMENTE L'ASSUNZIONE DI QUALUNQUE GARANZIA DI COMMERCIALITÀ O IDONEITÀ PER UN PARTICOLARE SCOPO O UTILIZZO IN RELAZIONE ALL'INDICE O A QUALSIASI DATO IVI INCLUSO. BLOOMBERG SI RISERVA IL DIRITTO DI MODIFICARE I METODI DI CALCOLO O PUBBLICAZIONE, O DI INTERROMPERE IL CALCOLO O LA PUBBLICAZIONE DELL'INDICE, E NÉ BLOOMBERG NÉ BARCLAYS SARANNO RESPONSABILI PER QUALSIASI CALCOLO ERRATO O PUBBLICAZIONE ERRATA, RITARDATA O INTERROTTA IN RELAZIONE AD UNO QUALSIASI DEGLI INDICI. NÉ BLOOMBERG NÉ BARCLAYS SARANNO RESPONSABILI PER EVENTUALI DANNI, COMPRESI, SENZA ALCUNA LIMITAZIONE, EVENTUALI DANNI SPECIALI, INDIRECTI O CONSEGUENZIALI, O PER QUALSIASI PERDITA DI PROFITTI, ANCHE SE A CONOSCENZA DELLA POSSIBILITÀ DI TALI DANNI DERIVANTI DALL'USO DELL'INDICE O DI QUALSIASI DATO IVI INCLUSO O IN RELAZIONE AL COMPARTO.**

Informazioni Legali / Disclaimer

Il presente documento, predisposto da Société Générale, ha finalità di carattere meramente informativo. Le opinioni, i commenti e i giudizi ivi contenuti hanno solamente natura informativa. Nulla di quanto contenuto in questo documento deve intendersi come sollecitazione o offerta, consulenza in materia di investimenti, legale, fiscale o di altra natura o raccomandazione ad intraprendere qualsiasi investimento negli strumenti finanziari in oggetto. Il presente documento non è da considerarsi esaustivo e ha solo scopi informativi.

Amundi Asset Management (« Amundi AM ») non sono responsabili per eventuali danni, derivanti anche da imprecisioni e/o errori, che possano derivare all'investitore e/o a terzi dall'uso dei dati e delle informazioni contenute nel presente documento. Le informazioni contenute nel presente documento possono provenire da fonti terze e, nonostante queste siano state utilizzate in quanto ritenute affidabili, Amundi Asset Management (« Amundi AM »), Amundi AM non assumono alcuna responsabilità sulla loro correttezza e completezza.

Il sottoscrittore non dovrà basare la propria decisione di investire nel prodotto sulle informazioni forniteli nel presente documento bensì dovrà analizzare autonomamente i vantaggi ed i rischi del prodotto sotto gli aspetti legale, fiscale e contabile rivolgendosi, se lo riterrà opportuno, ai propri consulenti specializzati o ad altri professionisti competenti. Amundi AM potranno essere ritenute responsabili delle conseguenze finanziarie o di altra natura derivanti dall'investimento nei prodotti elencati.

La vendita del prodotto ad alcuni soggetti o in alcuni paesi potrebbe essere subordinata a restrizioni normative. Il valore dell'ETF può aumentare o diminuire nel corso del tempo. Si evidenzia che gli ETF rientrano nell'ambito delle disposizioni CONSOB inerenti allo short selling di volta in volta applicabili.

Il valore dell'ETF può aumentare o diminuire nel corso del tempo. Relativamente agli ETF che incorporano un effetto leva, il valore dell'ETF amplierà le oscillazioni al rialzo e/o al ribasso rispetto all'indice di riferimento, nel caso in cui questo non incorpori tale effetto leva. In ogni caso, si consideri che l'ETF potrebbe perdere in misura anche significativa il suo valore. Le commissioni indicate non considerano l'ammontare dell'imposta applicabile ai sensi del vigente regime fiscale e/o l'importo di eventuali commissioni, competenze o altri oneri a carico dell'investitore applicate dal proprio intermediario. L'applicazione del trattamento fiscale dipende dallo specifico status fiscale di ciascun investitore, nonché dalle leggi di volta in volta applicabili in materia. Si consideri, inoltre, che il trattamento fiscale potrà essere modificato in qualsiasi momento. Per ulteriori informazioni, si consiglia di chiedere assistenza al proprio consulente fiscale di fiducia.

I gestori degli indici di riferimento dei citati ETF non sponsorizzano, promuovono, distribuiscono o supportano gli ETF e non danno alcuna garanzia sul valore dell'indice e sui risultati derivanti dal suo uso e non sono responsabili di errori nell'indice.

Prima dell'investimento negli ETF qui menzionati leggere attentamente il Prospetto Completo, il KIID ed il Documento di Quotazione disponibili sul sito www.amundi-etf.it e presso Amundi Asset Management, Via Cernaia, 8/10, 20121 Milano MI, Italia., ove sono illustrati in dettaglio i relativi meccanismi di funzionamento, i fattori di rischio e i costi.

Questo documento è rivolto ai soli investitori e distributori professionali, istituzionali o qualificati. Non è diretto al pubblico generico, clienti privati o investitori "retail" di qualsiasi giurisdizione e nemmeno ai residenti USA. Inoltre, ogni investitore dovrebbe essere, nell'Unione Europea, un investitore "professionale" così definito nella Direttiva 2004/39/CE del 21/04/2004 sugli strumenti finanziari (MIFID) o così indicato nelle regolamentazioni locali e, per quanto riguarda l'offerta in Svizzera, un "investitore qualificato" come previsto dalle Ordinanze Swiss Collective Investment Schemes del 23/06/2006 (CISA), Swiss Collective Investment Schemes del 22/11/2006 (CISO) e la circolare FINMA sulle offerte pubbliche interna alla legislazione sugli strumenti di investimento collettivo del 20/11/2008. In nessun caso questo documento può essere distribuito nell'Unione Europea a investitori "non professionali" come definiti dalla MIFID o da locali regolamentazioni, o in Svizzera agli investitori che non corrispondono alla definizione di "investitori qualificati" così definiti nella legislazione e regolamentazione in vigore.