

RAPPORT
ANNUEL

31.03.2023

LYXOR PEA EAU (MSCI WATER) UCITS ETF

FCP d'Amundi

Société de gestion :

AMUNDI ASSET MANAGEMENT

Sous déléguataire de gestion comptable en titre :

SOCIETE GENERALE

Dépositaire :

SOCIETE GENERALE

Commissaire aux comptes :

PRICEWATERHOUSECOOPERS AUDIT

LYXOR PEA EAU (MSCI WATER) UCITS ETF

Sommaire

Caractéristiques du FCP	3
Vie du FCP sur l'exercice sous revue	15
Rapport d'activité	16
Informations spécifiques	20
Informations réglementaires	22
Techniques de gestion efficace du portefeuille et instruments financiers dérivés	26
Certification du commissaire aux comptes sur les comptes annuels	28
Comptes annuels	33
Bilan	34
Actif	34
Passif	35
Hors-bilan	36
Compte de résultat	37
Règles & méthodes comptables	38
Évolution actif net	41
Compléments d'information	42
Inventaire	50

Caractéristiques du FCP

Classification :

Actions internationales.

Le FCP est en permanence exposé à hauteur de 60 % au moins sur un marché d'actions étranger ou sur des marchés d'actions de plusieurs pays, dont éventuellement le marché français.

Le FCP est un fonds indiciel de type UCITS ETF.

Modalités de détermination et d'affectation des sommes distribuables :

Capitalisation de l'ensemble des sommes distribuables.

Objectif de gestion :

Le FCP est un OPCVM indiciel géré passivement.

L'objectif de gestion du FCP est de reproduire à la hausse comme à la baisse, l'évolution de l'indice « MSCI ACWI IMI Water ESG Filtered Net Total Return Index » (dividendes réinvestis) (l'« Indicateur de Référence »), libellé en Euros (EUR), tout en minimisant au maximum l'écart de suivi (la « Tracking Error ») entre les performances du FCP et celles de son Indicateur de Référence.

L'Indicateur de Référence vise à représenter la performance de titres dont les activités sont liées à la thématique de l'eau tel que la distribution de l'eau, les services publics et la fourniture d'équipements liés à l'eau et le traitement de l'eau. Il exclut les sociétés accusant un retard sur le plan environnemental, social et de gouvernance ("ESG") par rapport à l'univers du thème, sur la base d'une note ESG.

Le FCP promeut des caractéristiques environnementales et/ou sociales au sens de l'article 8 du Règlement SFDR. Le niveau anticipé de l'écart de suivi ex-post dans des conditions de marché normales est de 2%.

Indicateur de référence :

L'Indicateur de Référence est l'indice MSCI ACWI IMI Water ESG Filtered Net Total Return (dividendes net réinvestis, c'est-à-dire que la performance de l'Indicateur de Référence inclut les dividendes nets détachés par les actions qui le composent).

L'Indicateur de Référence est un indice actions calculé et publié par le concepteur d'indices internationaux MSCI. Ses caractéristiques sont les suivantes :

a) Un univers d'investissement identique à celui de l'indice MSCI ACWI Investable Market Index (IMI) (l'« Indice Parent »), incluant des actions de sociétés de grande, moyenne et petite capitalisation de pays développés et émergents.

b) L'indicateur de Référence sélectionne des entreprises de l'Indice Parent dont l'analyse révèle une forte exposition à des activités telles que la distribution de l'eau, les services publics liés à l'eau, le traitement de l'eau ou la fourniture d'équipements liés à l'eau, et notamment :

- Toutes les entreprises du sous-secteur GICS "Water Utility",
- Les entreprises dont le « score de pertinence » de leur activité par rapport à la thématique de l'eau (tel que défini par MSCI) est supérieure à 25% (ou 75%, selon le secteur d'activité de l'entreprise), et
- Les entreprises ayant des revenus liés à la thématique de l'eau considérée comme durable supérieurs à 15% de leur revenu total. (l'« Univers Sélectionné »)

c) A partir de l'Univers Sélectionné sont appliqués :

- Un filtre ESG négatif afin d'exclure :
 - Les entreprises exposées à des activités controversées telles que les armes controversées, les armes conventionnelles, les armes nucléaires, les armes à feu civiles, le tabac, le charbon thermique, les sables bitumeux ou les entreprises en violation du Pacte mondial des Nations Unies.
 - Les entreprises faisant l'objet d'une controverse ESG sévère (selon la note MSCI ESG Controversies).

LYXOR PEA EAU (MSCI WATER) UCITS ETF

- Les entreprises “non-alignées” ou “fortement non-alignées » avec les Objectifs de Développement Durable (ODD) des Nations Unies (dans le cadre du MSCI Impact Solutions’ SDG Alignment framework) suivants : ODD 6 (Eau Propre et Assainissement), ODD 13 (Mesures Relatives à la Lutte contre le Réchauffement Climatique) ou ODD 14 (Vie Aquatique).
 - Les entreprises sans “notation ESG” ou sans “score de controverse ESG” (tel que définis par MSCI).
 - Des filtres géographique et sectoriel.
- d) Un « Univers Filtré » est ensuite déterminé :
- En suivant une approche « best-in-class » consistant à privilégier les sociétés les mieux notées d'un point de vue extra-financier au sein de leur secteur d'activité en excluant les entreprises du quartile inférieur déterminées par une notation ESG ajustée à l'industrie (telle que définie par MSCI).

La méthodologie de notation MSCI ESG utilise une méthodologie basée sur des règles conçue pour mesurer la résilience d'une entreprise face aux risques ESG matériels à long terme de son secteur. Elle est fondée sur des critères ESG extra-financiers qui se concentrent sur le croisement entre l'activité principale d'une entreprise et les enjeux spécifiques à son secteur pouvant générer des risques et des opportunités significatifs pour l'entreprise. Les principaux enjeux ESG sont pondérés en fonction de l'impact et de l'horizon temporel du risque ou de l'opportunité. Les critères ESG comprennent non limitativement, le stress hydrique, les émissions de carbone, la gestion du personnel ou l'éthique de l'entreprise.

Le FCP suit ainsi une approche extra-financière qui permet de réduire d'au moins 20 % l'univers d'investissement initial (exprimé en nombre d'émetteurs). Les données extra-financières couvrent plus de 90% des actions éligibles de l'Indice Parent. Les entreprises non notées ESG sont exclues du processus de sélection de l'indicateur de Référence ;

- En appliquant un filtre de liquidité est appliqué à l'Univers filtré ; et
 - En excluant les entreprises qui ne présentent pas de revenus liés à la thématique de l'eau considérée comme durable.
- e) L'indice pondère les entreprises de l'Univers Filtré en fonction de la méthodologie MSCI Adaptive Capped Index (tel que définie par MSCI) et les ajuste en tenant compte de critères d'exposition maximale.
- f) Une pondération décroissante itérative garantit que l'intensité carbone et la moyenne pondérée du score d'indépendance des conseils d'administration de l'indice sont respectivement inférieure et supérieure à celles de l'indice MSCI ACWI IMI Water.

Les caractéristiques environnementales et/ou sociales promues par le FCP sont mises en œuvre par la méthodologie de notation MSCI ESG (telle que décrite ci-dessus).

L'Indicateur de Référence est un indice de rendement total net. Un indice de rendement total net mesure la performance des composants de l'indice selon le critère que tout dividende ou toute distribution sont intégrés dans les rendements de l'indice après retenue de l'impôt.

La méthode de construction de l'Indicateur de Référence (y compris les règles régissant sa repondération et l'actualisation de sa composition) peut être consultée sur le site Internet de MSCI à l'adresse : www.msci.com

Publication de l'indicateur de référence

L'Indicateur de Référence est calculé quotidiennement en utilisant le prix de clôture officiel de la bourse de cotation des titres constituants. L'Indicateur de Référence est également calculé en temps réel chaque jour de Bourse ouvré.

Le cours de clôture de l'Indicateur de Référence est disponible sur le site Internet: <https://www.msci.com/>.

Conformément aux dispositions du règlement (UE) 2016/1011 du Parlement européen et du Conseil du 8 juin 2016, l'administrateur de l'Indicateur de Référence est inscrit sur le registre d'administrateurs et d'indices de référence tenu par l'ESMA.

Conformément au règlement (UE) 2016/1011 du Parlement européen et du Conseil du 8 juin 2016, la Société de gestion dispose d'une procédure de suivi des indices de référence utilisés décrivant les mesures à mettre en œuvre en cas de modifications substantielles apportées à un indice ou de cessation de fourniture de cet indice.

Révisions de l'indicateur de référence

L'Indicateur de Référence fait l'objet d'une révision semestrielle en mai et novembre, de façon à coïncider avec les révisions semestrielles de l'Indice Parent aux mêmes dates. Les modifications sont appliquées à la fin du mois de mai et de novembre.

LYXOR PEA EAU (MSCI WATER) UCITS ETF

L'actualisation de l'Univers éligible et de l'Univers Sélectionné a lieu lors de la révision semestrielle de l'Indicateur de Référence.

La composition précise et les règles de révision de l'Indicateur de Référence sont disponibles sur le site Internet de MSCI : www.msci.com.

La fréquence de rebalancement évoquée ci-dessus n'a pas d'effet sur les coûts dans le cadre de la mise en œuvre de la Stratégie d'Investissement.

Stratégie d'investissement :

1. Stratégie utilisée

Le FCP respectera les règles d'investissement édictées par la Directive Européenne 2009/65/CE du 13 Juillet 2009.

Afin de rechercher la corrélation la plus élevée possible avec la performance de l'Indicateur de Référence, le FCP sera exposé à l'Indicateur de Référence via une méthode de réplication indirecte ce qui signifie que le FCP aura recours (i) à l'achat d'un panier d'actifs de bilan (comme définis ci-dessous) et notamment des actions internationales, et (ii) à la conclusion d'un contrat d'échange à terme négocié de gré à gré permettant au FCP d'atteindre son objectif de gestion, en transformant l'exposition à ses actifs de bilan en une exposition à l'Indicateur de Référence.

Les titres financiers à l'actif du FCP pourront notamment être des titres entrant dans la composition de l'Indicateur de Référence, ainsi que d'autres actions internationales, de tous les secteurs économiques, cotées sur tous les marchés, y compris les marchés de petites capitalisations.

Le panier de titres financiers détenu pourra être ajusté quotidiennement afin que sa valeur soit supérieure ou égale à 100% de l'actif net dans la plupart des cas. Le cas échéant, cet ajustement aura pour objectif que le risque de contrepartie induit par le contrat d'échange à terme décrit ci-dessus soit totalement neutralisé.

Des informations portant sur (i) la composition actualisée du panier d'actifs de bilan détenus dans le portefeuille du FCP et (ii) la valeur de marché de l'opération d'échange à terme conclue par le FCP, sont disponibles sur la page dédiée au FCP accessible sur le site www.amundi.com. La fréquence de mise à jour et/ou la date d'actualisation des informations susvisées est également précisée sur la même page du site internet susvisé.

Dans le cadre de la gestion de son exposition, le FCP pourra être exposé jusqu'à 20 % de son actif en actions d'une même entité émettrice. Cette limite de 20% pourra être portée à 35 % pour une seule entité émettrice, lorsque cela se révèle justifié par des conditions exceptionnelles sur le marché, notamment lorsque certaines valeurs sont largement dominantes et/ou en cas de forte volatilité d'un instrument financier ou des titres liés à un secteur économique représenté dans l'Indicateur de Référence. Tel pourrait notamment être le cas dans l'hypothèse d'une offre publique affectant l'un des titres composant l'Indicateur de Référence ou en cas de restriction significative de la liquidité affectant un ou plusieurs instrument financier entrant dans la composition de l'Indicateur de Référence.

Le compartiment est classé article 8 au sens du Règlement (UE) 2019/2088 sur la publication d'informations en matière de durabilité dans le secteur des services financiers (dit « Règlement Disclosure »). Des informations sur les caractéristiques environnementales et sociales sont disponibles en annexe de ce prospectus.

Les principales incidences négatives des décisions d'investissement (au sens du Règlement (UE) 2019/2088 sur la publication d'informations en matière de durabilité dans le secteur des services financiers (dit « Règlement Disclosure »)) sont les effets négatifs, importants ou susceptibles d'être importants, sur les facteurs de durabilité qui sont causés, aggravés par ou directement liés aux décisions d'investissement. L'Annexe 1 du règlement délégué au Règlement Disclosure dresse la liste des indicateurs des principales incidences négatives. Les principales incidences négatives obligatoires de l'Annexe 1 du règlement délégué sont prises en compte dans la stratégie d'investissement du compartiment via une combinaison d'exclusions (normatives et sectorielles), d'intégration de la notation ESG dans le process d'investissement, d'engagement et de vote.

Des informations plus détaillées sur les principales incidences négatives sont incluses dans la déclaration réglementaire ESG de la société de gestion disponible sur son site internet : www.amundi.com.

2. Actifs de bilan (hors dérivés intégrés)

Le FCP peut détenir, dans le respect des ratios prévus par la réglementation, des actions internationales (de tous les secteurs économiques, cotées sur tous les marchés) y compris les marchés de petites capitalisations.

Les actions susvisées seront choisies sur la base de critères :

- d'éligibilité, notamment :

LYXOR PEA EAU (MSCI WATER) UCITS ETF

- o appartenance aux principaux indices de marché ou à l'Indicateur de Référence.
- o liquidité (seuils minimaux appliqués aux volumes moyens journaliers de transactions et à la capitalisation boursière)
- o notation du pays du siège social de l'émetteur (exigence d'un seuil minimal en notation S&P ou équivalent)
- de diversification, notamment :
- o émetteur (application des ratios applicables aux actifs éligibles d'un OPCVM tels que mentionnés à l'Art. R214-21 du Code Monétaire et Financier)
- o géographique
- o sectorielle

Pour plus d'informations sur les critères d'éligibilité et de diversification mentionnés ci-dessus, notamment la liste des indices éligibles les investisseurs sont invités à consulter le site www.amundi.com.

Le FCP investira en permanence un minimum de 75% de ses actifs dans des sociétés qui ont leur siège social dans un Etat membre de l'Union Européenne, ou dans un autre Etat partie au traité sur l'Espace Economique Européen ayant conclu avec la France un accord fiscal contenant une clause d'assistance administrative en vue de lutter contre la fraude ou l'évasion fiscale. Ce niveau minimum de détention permet l'éligibilité au Plan d'Epargne en Actions.

L'investissement dans des organismes de placement collectif en valeurs mobilières (« OPCVM ») conformes à la directive 2009/65/CE est limité à 10% de l'actif net. Dans le cadre de ces investissements le FCP pourra souscrire des parts ou actions d'OPCVM gérés par la Société de gestion ou une société à laquelle elle est liée.

Le gérant n'investira pas dans des parts ou actions de FIA visés à l'article R214-13 du Code Monétaire et Financier. Lorsque le FCP reçoit des titres en garantie, dans les conditions et limites du paragraphe 8 ci-après de la présente section, ceux-ci étant reçus en pleine propriété par le FCP, ils constituent également des actifs de bilan reçus en pleine propriété par le FCP.

Dans le cadre d'une optimisation future de la gestion du FCP, le gérant se réserve la possibilité d'utiliser d'autres instruments dans la limite de la réglementation afin d'atteindre son objectif de gestion.

3. Actifs de hors bilan (instruments dérivés)

Le FCP aura recours à des index-linked swaps négociés de gré à gré échangeant la valeur des actifs du FCP contre la valeur de l'Indicateur de Référence.

Dans le cadre d'une optimisation future de la gestion du FCP, le gérant se réserve la possibilité d'utiliser d'autres instruments dans la limite de la réglementation afin d'atteindre son objectif de gestion, comme par exemple des instruments financiers à terme (IFT) autres que les index-linked swaps.

- Proportion maximale d'actifs sous gestion pouvant faire l'objet de contrats d'échange sur rendement global (Total Return Swap ou TRS) : 100% des actifs sous gestion.
- Proportion attendue d'actifs sous gestion pouvant faire l'objet de contrats d'échange sur rendement global (Total Return Swap ou TRS) : jusqu'à 100% des actifs sous gestion.

La contrepartie des instruments financiers à terme (la « Contrepartie ») ne disposera pas d'un pouvoir discrétionnaire sur la composition du portefeuille d'investissement du FCP, ni sur les actifs sous jacents des instruments financiers à terme.

Lorsque Crédit Agricole intervient en tant que contrepartie aux IFT des situations de conflits d'intérêt peuvent survenir entre la Société de gestion et Crédit Agricole, ces situations sont encadrées par la politique de gestion des conflits d'intérêts de la Société de gestion.

En cas de défaillance d'une contrepartie à un contrat d'échange sur rendement global (TRS) ou de résiliation anticipée dudit contrat, le Fonds pourra être exposé à la performance de ses actifs de bilan jusqu'à la conclusion, le cas échéant, d'un nouveau contrat d'échange sur rendement global avec une autre contrepartie. Dans ce contexte, le FCP pourra subir des pertes et/ou supporter des frais/coûts et sa capacité à atteindre son objectif de gestion pourra également être impactée négativement. Lorsque le FCP conclut plusieurs contrats d'échange sur rendement global avec une ou plusieurs contreparties, les risques mentionnées ci-dessus s'appliquent à la portion des actifs engagées au titre du contrat résilié et/ou dont la contrepartie est défaillante.

4. Titres intégrant des dérivés

Néant.

5. Dépôts

Le FCP pourra avoir recours, dans la limite de 20 % de son actif net, à des dépôts avec des établissements de crédit appartenant au même groupe que le dépositaire, en vue d'optimiser la gestion de sa trésorerie.

6. Emprunts d'espèces

Le FCP pourra avoir recours, dans la limite de 10 % de son actif net, de façon temporaire, à des emprunts.

7. Opérations d'acquisition et cession temporaires de titres

Néant.

le gérant n'aura pas recours à des opérations d'acquisition et/ou de cessions temporaires de titres.

8. Garanties financières

Dans tous les cas où la stratégie d'investissement utilisée fait supporter un risque de contrepartie au FCP, notamment dans le cadre de l'utilisation par le FCP de contrats d'échange à terme négociés de gré à gré, le FCP pourra recevoir des titres qui sont considérés comme des garanties afin de réduire le risque de contrepartie lié à ces opérations. Le portefeuille de garanties reçues pourra être ajusté quotidiennement afin que sa valeur soit supérieure ou égale au niveau de risque de contrepartie supporté par le FCP dans la plupart des cas. Cet ajustement aura pour objectif que le niveau de risque de contrepartie supporté par le FCP soit totalement neutralisé.

Toute garantie financière reçue par le FCP sera remise en pleine propriété au FCP et livrée sur le compte du FCP ouvert dans les livres de son dépositaire. A ce titre, les garanties financières reçues seront inscrites à l'actif du FCP. En cas de défaillance de la contrepartie, le FCP peut disposer des actifs reçus de la contrepartie afin d'éteindre la dette de cette contrepartie vis-à-vis du FCP dans le cadre de la transaction garantie.

Toute garantie financière reçue par le FCP dans ce cadre doit respecter les critères définis par les lois et règlements en vigueur, notamment en termes de liquidité, d'évaluation, de qualité de crédit des émetteurs, de corrélation, de risques liés à la gestion des garanties et d'applicabilité. Les garanties reçues doivent plus particulièrement être conformes aux conditions suivantes :

(a) toute garantie reçue doit être de grande qualité, être très liquide et être négociée sur un marché réglementé ou un système multilatéral de négociation avec une tarification transparente afin d'être vendue rapidement à un prix proche de l'évaluation préalable ;

(b) elles doivent être évaluées, au prix du marché (Mark-to-market) au moins sur une base quotidienne et les actifs affichant une forte volatilité de prix ne doivent pas être acceptés comme garantie sauf en cas d'application d'une décote suffisamment prudente;

(c) elles doivent être émises par une entité indépendante de la contrepartie et ne doivent pas être hautement corrélées avec les performances de la contrepartie ;

(d) elles doivent être suffisamment diversifiées en termes de pays, de marchés et d'émetteurs avec une exposition maximale par émetteur de 20 % de la valeur liquidative du FCP ;

(e) elles devraient pouvoir être, à tout moment, intégralement mises en oeuvre par la Société de Gestion du FCP sans consultation de la contrepartie ni approbation de celle-ci.

Par dérogation à la condition énoncée au (d) (ci-dessus), le Fonds pourra recevoir un panier de garanties financières présentant une exposition à un émetteur donné supérieure à 20% de sa valeur liquidative à la condition que : les garanties financières reçues soient émises par un (i) État membre, (ii) une ou plusieurs de ses autorités locales, (iii) un pays tiers ou (iv) un organisme international public auquel appartiennent un ou plusieurs États membres ; et que ces garanties financières proviennent d'au moins six émissions différentes dont aucune ne dépasse 30% de l'actif du FCP.

Conformément aux conditions susmentionnées, les garanties reçues par le FCP pourront être composées :

(i) d'actifs liquides ou équivalents, ce qui comprend notamment les avoirs bancaires à court terme et les instruments du marché monétaire ;

(ii) d'obligations émises ou garanties par un état membre de l'OCDE, par ses collectivités publiques locales ou par des institutions et organismes supranationaux à caractère communautaire, régional ou mondial ou par tout autre pays sous réserve que les conditions (a) à (e) (ci-dessus) soient intégralement respectées ;

(iii) d'actions ou parts émises par des fonds monétaires calculant une valeur liquidative quotidienne et disposant d'une note AAA ou équivalente ;

LYXOR PEA EAU (MSCI WATER) UCITS ETF

(iv) d'actions ou parts émises par des OPCVM investissant principalement dans des obligations/actions indiquées dans les points (v) et (vi) ci-dessous ;

(v) d'obligations émises ou garanties par des émetteurs de premier ordre offrant une liquidité adaptée ;

(vi) d'actions admises ou négociées sur un marché réglementé d'un état membre de l'UE, sur une bourse d'un état membre de l'OCDE ou sur une bourse d'un autre pays sous réserve que les conditions (a) à (e) (ci-dessus) soient intégralement respectées et que ces actions figurent dans un indice de premier ordre.

Politique en matière de décote :

La société de gestion du FCP appliquera une marge aux garanties financières reçues par le FCP. Les marges appliquées dépendront notamment des critères ci-dessous :

- Nature de l'actif reçu en garantie ;
- Maturité de l'actif reçu en garantie (si applicable) ;
- Notation de l'émetteur de l'actif reçu en garantie (si applicable).

Réinvestissement des garanties reçues :

Les garanties financières reçues sous une autre forme qu'en espèces ne seront pas vendues, réinvesties ou mise en gage. Les garanties reçues en espèces seront à la discrétion du gérant soit :

- (i) placées en dépôt auprès d'un établissement habilité ;
- (ii) investies dans des obligations d'État de haute qualité ;
- (iii) utilisées aux fins de transactions de prise en pension (reverse repurchase transactions), à condition que ces transactions soient conclues avec des établissements de crédit faisant l'objet d'une surveillance prudentielle et que l'OPCVM puisse rappeler à tout moment le montant total des liquidités en tenant compte des intérêts courus ;
- (iv) investies dans des organismes de placement collectif monétaires à court terme tels que définis dans les orientations pour une définition commune des organismes de placement collectif monétaires européens.

Les garanties financières en espèces réinvesties doivent être diversifiées conformément aux exigences en la matière applicables aux garanties financières autres qu'en espèces.

En cas de défaillance de la contrepartie à une opération de financement sur titres (contrats d'échange à terme négociés de gré à gré et/ou opérations d'acquisitions et cessions temporaires de titres), le FCP pourra se voir contraint de revendre les garanties reçues au titre de cette opération dans des conditions de marché défavorables et ainsi subir une perte. Dans le cas où le FCP est autorisé à réinvestir les garanties reçues en espèces, la perte subie pourra être occasionnée par la dépréciation des titres financiers acquis dans le cadre de cette réutilisation des garanties.

Politique de sélection des contreparties :

La Société de gestion met en œuvre une politique de sélection d'intermédiaires et de contreparties financières notamment lorsqu'elle conclut des contrats financiers (IFT et opérations d'acquisitions et cessions temporaires de titres) pour le compte du FCP. La sélection des contreparties des contrats financiers et des intermédiaires financiers s'opère de façon rigoureuse parmi les contreparties et intermédiaires réputés de la place sur la base de plusieurs critères.

La fonction permanente de gestion des risques analyse notamment la qualité de crédit de ces contreparties et prend également en considération différents critères pour définir l'univers initial des contreparties autorisées :

- des critères qualitatifs qui reposent sur le rating Standard and Poors LT ;
- des critères quantitatifs basés sur le spread CDS LT (critères absolus, de volatilité et de comparaison à un groupe de référence ...)

Toute nouvelle contrepartie doit ensuite être validée par le comité de contreparties composé des responsables de la Gestion, du Middle-Office, du RCCI et du responsable de la fonction permanente de gestion des risques. Dès lors qu'une contrepartie ne répond plus à un des critères, le comité contrepartie est réuni afin de statuer sur les mesures à prendre.

EN COMPLEMENT DE CE QUI PRECEDE, LA SOCIETE DE GESTION APPLIQUE SA POLITIQUE MEILLEURE EXECUTION. POUR PLUS D'INFORMATIONS CONCERNANT CETTE POLITIQUE ET NOTAMMENT SUR L'IMPORTANCE RELATIVE DES DIFFERENTS CRITERES D'EXECUTION PAR CLASSE D'ACTIF, VEUILLEZ CONSULTER NOTRE SITE INTERNET : WWW.AMUNDI.COM.

LYXOR PEA EAU (MSCI WATER) UCITS ETF

Profil de risque :

Le FCP sera principalement investi dans des instruments financiers sélectionnés par la société de gestion. Ces instruments connaîtront les évolutions et aléas des marchés. Le porteur s'expose au travers du FCP principalement aux risques suivants :

- Risque action

Le cours d'une action peut varier à la hausse ou à la baisse, et reflète notamment l'évolution des risques liés à la société émettrice ou à la situation économique du marché correspondant. Les marchés d'actions sont plus volatiles que les marchés de taux, sur lesquels il est possible, pour une période donnée et à conditions macroéconomiques égales, d'estimer les revenus.

- Risque lié à la faible diversification de l'Indicateur de Référence

L'Indicateur de Référence auquel sont exposés les investisseurs couvre une région, un secteur ou une stratégie donnés et ne permet donc pas nécessairement une diversification d'actifs aussi large qu'un indice qui serait exposé à plusieurs régions, secteurs ou stratégies. L'exposition à un tel indice peu diversifié peut entraîner une volatilité plus forte que celle de marchés plus diversifiés. Néanmoins, les règles de diversification issues des normes UCITS s'appliquent à tout moment aux sous-jacents du FCP.

- Risque de perte en capital

Le capital investi n'est pas garanti. Par conséquent, l'investisseur court un risque de perte de capital. Tout ou partie du montant investi pourra ne pas être recouvré, notamment dans le cas où la performance de l'Indicateur de Référence serait négative sur la période d'investissement.

- Risque de liquidité (marché primaire)

Si, lorsque le FCP ou l'une de ses contreparties à un IFT procède à un ajustement de son exposition, les marchés liés à cette exposition se trouvent limités, fermés ou sujets à d'importants écarts de prix achat/vente, la valeur et /ou liquidité du FCP pourront être négativement affectées. L'incapacité, pour cause de faibles volumes d'échanges, à effectuer des transactions liées à la réplique de l'Indicateur de Référence pourra également avoir des conséquences sur les processus de souscriptions, conversions et rachats de parts.

- Risque de liquidité sur une place de cotation

Le cours de bourse du FCP est susceptible de s'écarter de sa valeur liquidative indicative. La liquidité des parts ou actions du FCP sur une place de cotation pourra être affectée par toute suspension qui pourrait être due, notamment, à :

- i) une suspension ou à l'arrêt du calcul de l'Indicateur de Référence, et/ou
- ii) une suspension du (des) marché(s) des sous-jacents de l'Indicateur de Référence et/ou
- iii) l'impossibilité pour une place de cotation considérée d'obtenir ou de calculer la valeur liquidative indicative du FCP et/ou
- iv) une infraction par un teneur de marché aux règles applicables sur cette place et/ou
- v) une défaillance dans les systèmes notamment informatiques ou électroniques de cette place.

- Risque de Contrepartie

Le FCP est particulièrement exposé au risque de contrepartie résultant de son recours à des Contrats Financiers de gré à gré (ci-après les "Dérivés OTC") et/ou à des techniques de gestion efficace de portefeuille (ci-après les "TGEP"). Il est exposé au risque de faillite, de défaut de paiement ou de tout autre type de défaut de toute contrepartie avec laquelle il aura conclu un Dérivé OTC et/ou une TGEP. En cas de défaillance de la contrepartie, le Dérivé OTC et/ou le TGEP pourra être résilié par anticipation et le FCP pourra, le cas échéant, conclure un autre Dérivé OTC et/ou TGEP avec une contrepartie tierce, aux conditions de marché qui prévaudront lors de la survenance de cet événement. La réalisation de ce risque pourra notamment occasionner des pertes pour le FCP et avoir des impacts sur la capacité du FCP à atteindre son objectif de gestion. Conformément à la réglementation applicable à un UCITS, le risque de contrepartie ne peut excéder 10% de la valeur totale des actifs du FCP par contrepartie.

- Risque que l'objectif de gestion ne soit que partiellement atteint

Rien ne garantit que l'objectif de gestion sera atteint. En effet, aucun actif ou instrument financier ne permet une réplique automatique et continue de l'indicateur de référence, notamment si un ou plusieurs des risques ci-dessous se réalise.

- Risque lié au recours à des instruments dérivés

Afin d'atteindre son objectif d'investissement, le FCP a recours à des IFT négociés de gré à gré pouvant notamment prendre la forme de contrats d'échange, lui permettant d'obtenir la performance de l'Indicateur de Référence. Ces IFT peuvent impliquer une série de risques, vus au niveau de l'IFT et notamment les suivants: risque de contrepartie, événement affectant la couverture, événement affectant l'Indicateur de Référence, risque lié au régime fiscal, risque lié à la réglementation, risque opérationnel et risque de liquidité. Ces risques peuvent affecter directement un IFT et sont susceptibles de conduire à un ajustement voire à la résiliation anticipée de la transaction IFT, ce qui pourra affecter la valeur liquidative du FCP.

- Risques liés à la gestion des garanties

Risque juridique : Le FCP pourrait supporter un risque juridique lié à la conclusion de tout contrat de TRS et/ou d'opérations de financement sur titres tel que mentionné par le règlement (UE) 2015/2365.

Risque opérationnel :

Le FCP pourrait supporter des risques de pertes directes ou indirectes suite à des défaillances opérationnelles liées à la conclusion de tout contrat d'échange sur rendement global (Total Return Swap ou TRS) et/ou d'opérations de financement sur titres, tel que mentionné par le règlement (UE) 2015/2365.

- Risque lié à un changement de régime fiscal

Tout changement dans la législation fiscale d'un quelconque pays où le FCP est domicilié, autorisé à la commercialisation ou coté peut affecter le traitement fiscal des investisseurs. Dans ce cas, le gérant du FCP n'assumera aucune responsabilité vis-à-vis des investisseurs en liaison avec les paiements devant être effectués auprès de toute autorité fiscale compétente.

- Risque lié à un changement de régime fiscal applicable aux sous-jacents

Tout changement dans la législation fiscale applicable aux sous-jacents du FCP peut affecter le traitement fiscal du FCP. Par conséquent, en cas de divergence entre le traitement fiscal provisionné et celui effectivement appliqué au FCP (et/ou à sa contrepartie à l'IFT), la valeur liquidative du FCP pourra être affectée.

- Risque lié à la réglementation

En cas de changement de réglementation dans tout pays où le FCP est domicilié, autorisé à la commercialisation ou coté, les processus de souscription, de conversion et de rachat de parts pourront être affectés.

- Risque lié à la réglementation applicable aux sous-jacents

En cas de changement dans la réglementation applicable aux sous-jacents du FCP, la valeur liquidative du FCP ainsi que les processus de souscription, de conversion et de rachat de parts peuvent être affectés.

- Risque lié aux événements affectant l'Indicateur de Référence

En cas d'événement affectant l'Indicateur de Référence, le gérant pourra, dans les conditions et limites de la législation applicable, avoir à suspendre les souscriptions et rachats de parts du FCP. Le calcul de la valeur liquidative du FCP pourra également être affecté.

Si l'événement persiste, le gérant du FCP décidera des mesures qu'il conviendra d'adopter, ce qui pourrait avoir un impact sur la valeur liquidative du FCP. On entend notamment par "événement affectant l'Indicateur de Référence" les situations suivantes:

- i) l'Indicateur de Référence est réputé inexact ou ne reflète pas l'évolution réelle du marché,
- ii) l'Indicateur de Référence est supprimé de manière définitive par le fournisseur d'indice,
- iii) le fournisseur d'indice est dans l'incapacité de fournir le niveau ou la valeur de l'Indicateur de Référence,
- iv) Le fournisseur d'indice opère un changement significatif dans la formule ou la méthode de calcul de l'Indicateur de Référence (autre qu'une modification mineure telle que l'ajustement des sous-jacents de cet indice ou des pondérations respectives entre ses différents composants) qui ne peut pas être efficacement répliqué, à un coût raisonnable, par le FCP.
- v) un ou plusieurs composants de l'Indicateur de Référence deviennent illiquides, leur cotation étant suspendue sur un marché organisé, ou des composants négociés de gré à gré (tels que, par exemple, les obligations) deviennent illiquides ;

LYXOR PEA EAU (MSCI WATER) UCITS ETF

vi) les composants de l'Indicateur de Référence sont impactés par des frais de transaction relatifs à l'exécution, au règlement-livraison, ou à des contraintes fiscales spécifiques, sans que ces frais soient reflétés dans la performance de l'Indicateur de Référence.

- Risque d'opération sur titre

En cas de révision imprévue, par l'émetteur d'un titre sous-jacent de l'Indicateur de Référence, d'une opération sur titre ("OST"), en contradiction avec une annonce préalable et officielle ayant donné lieu à une évaluation de l'OST par le FCP (et/ou à une évaluation de l'OST par la contrepartie du FCP à un instruments financier a terme) la valeur liquidative du FCP pourra être affectée, en particulier dans le cas où le traitement réel de l'OST par le FCP diffère du traitement de l'OST dans la méthodologie de l'Indicateur de Référence.

- Risque de change lié à l'Indicateur de Référence

Le FCP est exposé au risque de change dans la mesure où les titres sous-jacents composant l'Indicateur de Référence pourront être libellés dans une devise différente de celle de l'Indicateur de Référence, ou être dérivés de titres libellés dans une devise différente de celle de l'Indicateur de Référence. Les fluctuations des taux de change sont donc susceptibles d'affecter négativement l'Indicateur de Référence suivi par le FCP.

- Risques en matière de durabilité

Dans le cadre de la gestion des risques en matière de durabilité, la Société de gestion s'appuie sur l'administrateur de l'Indicateur de Référence dont la méthodologie intègre les risques en matière de durabilité à travers un filtrage basé sur la méthode de notation MSCI. Une telle intégration a un impact direct sur l'univers d'investissement de l'Indicateur de Référence. Cependant, il n'existe aucune garantie que les risques en matière de durabilité soient totalement neutralisés, et la survenance de tels risques pourrait avoir un impact négatif sur la valeur des actifs compris dans l'Indicateur de Référence. Pour plus d'informations sur la méthodologie de l'Indicateur de Référence, veuillez-vous référer au site internet : <https://www.msci.com>. Des informations supplémentaires sont également disponibles dans la section « Informations en matière de durabilité » du Prospectus.

- Risque de calcul de l'Indice :

Le Fonds réplique un indice qui est déterminé et calculé par un fournisseur d'indice. Le fournisseur d'indice peut être confronté à des risques opérationnels qui sont susceptibles de générer des erreurs dans la détermination, la composition ou le calcul de l'indice répliqué par le Fonds, pouvant entraîner des pertes ou un manque à gagner sur les investissements du Fonds, ou un écart par rapport à l'objectif de l'indice, tel que décrit dans la méthodologie de l'indice, et la description des caractéristiques du Fonds.

Souscripteurs concernés et profil de l'investisseur type :

Le FCP est ouvert à tout souscripteur.

L'investisseur qui souscrit à ce FCP souhaite s'exposer au marché actions de sociétés ayant pour principale source de revenu des activités relatives aux métiers de l'eau (infrastructure, produits et équipements pour le retraitement de l'eau, distribution et gestion des réseaux hydrauliques de l'eau).

Le montant qu'il est raisonnable d'investir dans ce FCP dépend de la situation personnelle de chaque investisseur. Pour le déterminer, l'investisseur devra tenir compte de votre richesse et/ou patrimoine personnel, de ses besoins d'argent actuels et à cinq ans, mais également de ses souhaits de prendre des risques ou au contraire de privilégier un investissement prudent. Il est également recommandé de diversifier suffisamment ses investissements afin de ne pas les exposer uniquement aux risques de ce FCP.

Tout investisseur est donc invité à étudier sa situation particulière avec son conseiller en gestion de patrimoine habituel. La durée minimale de placement recommandée est supérieure à 5 ans.

Les « U.S. Persons » (telles que définies ci-après – voir « INFORMATION D'ORDRE COMMERCIAL ») ne pourront pas investir dans le FCP.

Indications sur le régime fiscal :

L'attention des investisseurs est attirée sur le fait que les informations qui suivent ne constituent qu'un résumé général du régime fiscal applicable, en l'état actuel de la législation française, à l'investissement dans un FCP français. Les investisseurs sont donc invités à étudier leur situation particulière avec leur conseil fiscal habituel.

Le FCP est éligible au PEA.

LYXOR PEA EAU (MSCI WATER) UCITS ETF

Le FCP respecte en permanence les contraintes d'actifs lui permettant d'être acquis dans le cadre d'un Plan d'Epargne en Actions (PEA), à savoir la détention de plus de 75% d'actions de sociétés qui ont leur siège dans un Etat membre de l'Union européenne ou dans un autre Etat parti à l'accord sur l'Espace Economique Européen ayant conclu avec la France une convention fiscale qui contient une clause d'assistance administrative en vue de lutter contre la fraude ou l'évasion fiscale.

Le FCP pourra servir de support de contrat d'assurance vie libellé en unités de compte.

1. Au niveau du FCP

En France, la qualité de copropriété des FCP les place de plein droit en dehors du champ d'application de l'impôt sur les sociétés ; ils bénéficient donc par nature d'une certaine transparence. Ainsi les revenus perçus et réalisés par le FCP dans le cadre de sa gestion ne sont pas imposables à son niveau.

A l'étranger (dans les pays d'investissement du FCP), les plus-values sur cession de valeurs mobilières étrangères réalisées et les revenus de source étrangère perçus par le FCP dans le cadre de sa gestion peuvent, le cas échéant, être soumis à une imposition (généralement sous forme de retenue à la source). L'imposition à l'étranger peut, dans certains cas limités, être réduite ou supprimée en présence des conventions fiscales éventuellement applicables.

2. Au niveau des porteurs de parts du FCP

2.1 Porteurs résidents français

Les sommes distribuées par le FCP aux résidents français ainsi que les plus ou moins-values sur valeur mobilières sont soumis à la fiscalité en vigueur. Les investisseurs sont invités à étudier leur situation particulière avec leur conseil fiscal habituel.

2.2 Porteurs résidents hors de France

Sous réserve de l'application des conventions fiscales, les sommes distribuées par le FCP peuvent, le cas échéant, être soumis à un prélèvement ou une retenue à la source en France.

En outre, les plus-values réalisées sur rachat/cession des parts du FCP sont généralement exonérées d'impôt.

Les porteurs résidents hors de France seront soumis aux dispositions de la législation fiscale en vigueur dans leur pays de résidence.

Informations sur l'échange automatique et obligatoire d'informations dans le domaine fiscal

La société de gestion est susceptible de recueillir et de communiquer aux autorités fiscales compétentes des éléments concernant les souscripteurs de parts du FCP à la seule fin de se conformer à l'article 1649 AC du Code Général des Impôts et à la directive 2014/107/UE du Conseil du 9 décembre 2014 modifiant la directive 2011/16/UE concernant l'échange automatique et obligatoire d'informations dans le domaine fiscal.

A ce titre, les souscripteurs bénéficient d'un droit d'accès, de rectification et de suppression des informations qui les concerne en s'adressant à l'institution financière conformément à la loi « information et libertés » du 6 janvier 1978, mais s'engagent également à fournir les informations nécessaires aux déclarations à la demande de l'institution financière.

Informations relative à la loi « FATCA »

La France et les Etats-Unis ont conclu un accord intergouvernemental de Modèle I (« IGA »), afin de mettre en œuvre en France la loi américaine dite « FATCA » qui vise à lutter contre l'évasion fiscale des contribuables américains détenant des avoirs financiers à l'étranger. L'expression « contribuables américains » désigne une personne physique qui est un citoyen ou un résident américain, une société de personnes ou une société créée aux Etats-Unis ou en vertu du droit fédéral américain ou d'un des Etats Fédérés américains, un trust si (i) un tribunal situé aux Etats-Unis avait, selon la loi, le pouvoir de rendre des ordonnances ou des jugements concernant substantiellement toutes les questions relatives à l'administration du trust et si (ii) un ou plusieurs contribuables américains jouissent d'un droit de contrôle sur toutes les décisions substantielles du trust, ou sur la succession d'un défunt qui était citoyen ou résident des Etats-Unis.

Le FCP a été enregistré en tant que « institution financière déclarante » auprès de l'autorité fiscale américaine. A ce titre le FCP est tenu de communiquer à l'administration fiscale française, pour 2014 et les années suivantes, des renseignements concernant certaines détentions ou sommes versées à certains contribuables américains ou à des institutions financières non américaines considérées comme non participantes à FATCA, qui feront l'objet d'un échange automatique d'informations entre les autorités fiscales françaises et américaines. Les investisseurs seront tenus de certifier leur statut FATCA auprès de leur intermédiaire financier ou de la société de gestion, selon les cas.

LYXOR PEA EAU (MSCI WATER) UCITS ETF

En conséquence de l'application par le FCP de ses obligations au titre de l'IGA tel que mis en œuvre en France, le FCP sera considéré comme étant en conformité avec FATCA et devrait être exonéré de la retenue à la source prévue par FATCA sur certains revenus ou produits de source américaine.

Il est conseillé à l'investisseur dont les parts sont détenus par l'intermédiaire d'un teneur de compte situé dans une juridiction n'ayant pas conclu un IGA de s'informer auprès de ce teneur de compte de ses intentions à l'égard de FATCA. Par ailleurs, certains teneurs de compte peuvent devoir recueillir des informations supplémentaires de la part des investisseurs afin de se conformer à leurs obligations au titre de FATCA ou du pays du teneur de compte. En outre, l'étendue des obligations liées à FATCA ou un IGA peut varier en fonctions de la juridiction du teneur de compte. Il est donc conseillé à l'investisseur de consulter son conseiller fiscal habituel.

Informations en matière de durabilité

En application du règlement (UE) 2019/2088 sur la publication d'informations en matière de durabilité dans le secteur des services financiers (le « Règlement SFDR »), la Société de gestion est tenue de décrire la manière dont les risques en matière de durabilité (tels que définis ci-dessous) sont intégrés dans ses décisions d'investissement, ainsi que les résultats de l'évaluation des incidences probables des risques en matière de durabilité sur le rendement des fonds qu'elle gère.

Les incidences des risques en matière de durabilité peuvent être nombreuses et variées en fonction d'autres risques spécifiques, d'une région et/ou d'une classe d'actifs auxquels les fonds sont exposés. En général, lorsqu'un actif est exposé à un risque en matière de durabilité, cela peut avoir un impact négatif sur sa valeur et entraîner sa perte totale, ce qui pourrait affecter négativement la valeur liquidative des fonds concernés.

L'évaluation des incidences probables des risques en matière de durabilité doit être conduite pour chaque fonds. Des informations plus détaillées figurent dans la section « Profil de Risque » du Prospectus.

« Facteurs de durabilité » signifie des questions environnementales, sociales et de personnel, le respect des droits de l'homme et la lutte contre la corruption et les actes de corruption.

« Risque en matière de durabilité » signifie un événement ou une situation dans le domaine environnemental social ou de la gouvernance (ESG) qui, s'il survient, pourrait avoir une incidence négative importante, réelle ou potentielle, sur la valeur de l'investissement. Les risques en matière de durabilité peuvent soit représenter un risque en eux-mêmes, soit avoir une incidence sur d'autres risques tels que les risques de marché, les risques opérationnels, le risque de liquidité ou le risque de contrepartie, en contribuant significativement à l'exposition du fonds à ces risques. L'évaluation des incidences probables des risques en matière de durabilité sur le rendement d'un fonds est complexe et peut être basée sur des données ESG difficiles à obtenir, incomplètes, estimées, obsolètes et/ou inexactes. Même lorsque ces données sont identifiées, rien ne garantit qu'elles soient correctement évaluées.

Les risques en matière de durabilité sont liés, entre autres, aux événements « climat » résultant du changement climatique (les « Risques Physiques ») ou à la réponse de la société face au changement climatique (les « Risques de Transition »), qui peuvent entraîner des pertes inattendues susceptibles d'affecter les investissements réalisés par les fonds. Les événements sociaux (par exemple les inégalités, l'inclusivité, les relations de travail, l'investissement dans le capital humain, la prévention des accidents, le changement de comportement des clients, etc.) ou le manque de gouvernance (par exemple des violations significatives et répétées des accords internationaux, les problèmes de corruption, la qualité et la sécurité des produits, les pratiques de vente, etc.) peuvent également engendrer des risques en matière de durabilité.

En mettant en œuvre une politique d'exclusion des émetteurs dont les pratiques sont considérées comme controversées d'un point de vue environnemental, social et/ou de gouvernance pour certaines de ses stratégies d'investissement, la Société de gestion vise à atténuer les risques en matière de durabilité. En outre, lorsqu'un fonds suit une approche extra-financière (sélection, thématique, impact, etc.), les risques en matière de durabilité pourront être d'autant plus atténués. Dans les deux cas, veuillez noter qu'il n'existe aucune garantie que les risques en matière de durabilité soient totalement neutralisés. Plus d'informations sur l'intégration des risques en matière de durabilité dans les processus de prise de décision en matière d'investissement peuvent être consultées sur le site de la Société de gestion : www.amundi.com.

Concernant les fonds ETFs dont l'objectif de gestion est de répliquer l'évolution d'un indice, les risques en matière de durabilité ne peuvent influencer les décisions d'investissement puisque le fonds est exposé aux constituants de l'indice ou investi directement dans ces constituants.

Règlement taxonomie

Le FCP promeut des caractéristiques environnementales au sens de l'article 8 du règlement (UE) 2020/852 sur l'établissement d'un cadre visant à favoriser les investissements durables (le « Règlement Taxonomie »).

Le Règlement Taxonomie de l'Union Européenne a pour objectif d'identifier les activités économiques considérées comme durables sur le plan environnemental (« Activités Durables »).

Le Règlement Taxonomie identifie ces activités selon leur contribution à six grands objectifs environnementaux : (i) atténuation des changements climatiques, (ii) adaptation aux changements climatiques, (iii) utilisation durable et protection de l'eau et des ressources marines, (iv) transition vers l'économie circulaire (déchets, prévention et recyclage), (v) prévention et contrôle de la pollution, et (vi) protection des écosystèmes sains.

Pour être considérée comme durable, une activité économique doit démontrer qu'elle contribue substantiellement à un ou plusieurs des six objectifs, qu'elle ne cause de préjudice important à aucune de ces objectifs (principe dit du « DNSH », « Do No Significant Harm ») et qu'elle est exercée dans le respect des garanties minimales prévues à l'Article 18 du Règlement Taxonomie. Le principe du DNSH s'applique uniquement aux investissements sous-jacents au produit financier qui prennent en compte les critères de l'Union européenne en matière d'activités économiques durables sur le plan environnemental.

Le FCP peut investir partiellement dans des activités économiques qui contribuent aux objectifs environnementaux suivants: atténuation du changement climatique et adaptation au changement climatique.

Alors que le FCP peut d'ores et déjà détenir des investissements dans des Activités Durables sans être engagé au respect d'une part minimum d'investissement, la Société de gestion fournit ses meilleurs efforts pour que cette part minimum des investissements sous-jacents au produit financier effectués dans des Activités Durables soit disponible dès qu'il en sera raisonnablement possible après l'entrée en vigueur des normes techniques réglementaires liées au contenu et à la présentation des informations à fournir conformément aux articles 8(4), 9(6) et 11(5) du règlement (UE) 2019/2088 tel que modifié par le Règlement Taxonomie (Regulatory Technical Standards with regards to the content and presentation of disclosures pursuant to Article 8(4), 9(6) and 11(5) of Regulation (EU) 2019/2088 as amended by the Taxonomy Regulation).

Au fur et à mesure de la disponibilité des données et du développement des méthodologies de calcul, la description de la mesure dans laquelle les investissements sous-jacents sont réalisés dans des Activités Durables sera mise à la disposition des investisseurs. Cette information, ainsi que celles relatives à la proportion d'activités habilitantes et transitoires, seront intégrées dans une future version du prospectus.

Cet engagement sera atteint de façon progressive et continue, en engageant des discussions avec l'administrateur de l'Indicateur de Référence afin que ce dernier intègre dès qu'il en sera raisonnablement possible les exigences du Règlement Taxonomie au sein de la méthodologie de l'Indicateur de Référence. Cela conduira à un degré minimum d'alignement du portefeuille avec les Activités Durables qui sera mis à disposition des investisseurs à ce moment.

Dans l'intervalle, le degré d'alignement du portefeuille avec les Activités Durables ne sera pas disponible auprès des investisseurs. Pour toute question, veuillez contacter la Société de gestion via le site internet www.amundi.com.

La Société de gestion attire l'attention des investisseurs sur le fait que les investissements sous-jacents à la portion restant de ce produit financier ne prennent pas en compte les critères de l'Union Européenne en matière d'activités économiques durables sur le plan environnemental.

Vie du FCP sur l'exercice sous revue

Néant.

Rapport d'activité

Le Lyxor PEA Eau (MSCI Water) UCITS ETF - Capi. est un ETF (exchange traded fund) conforme à la Directive OPCVM. Il a pour objectif de répliquer, à la hausse comme à la baisse, l'indice de référence MSCI ACWI IMI Water ESG Filtered Net USD Index. Cet indice vise à représenter la performance des valeurs des entreprises opérant dans le secteur de l'eau : distribution, infrastructure, services publics équipements ou traitement de l'eau. L'indice est conçu sur une approche ESG « best in class » ; les sociétés du quartile inférieur par note ESG ajustée du secteur sont exclues de l'univers d'investissement. Sont également exclues de l'indice, les sociétés exposées à des activités controversées et/ou à des controverses ESG majeures et celles qui sont non-conformes aux engagements du Pacte Mondial des Nations Unies. Pour plus d'informations sur l'indice, nous vous invitons à consulter www.msci.com. Les ETF Lyxor sont des véhicules d'investissement cotés. Ils offrent une exposition à un indice de référence dans un véhicule transparent, liquide et à frais réduits.

De mars 2022 à mars 2023, la performance du Fonds est de -4,14%. Celle du benchmark est de -3,32% avec une tracking error de 0,02%.

La performance obtenue sur la période ne préjuge pas des résultats futurs du Fonds.

Principaux mouvements dans le portefeuille au cours de l'exercice

Titres	Mouvements ("Devise de comptabilité")	
	Acquisitions	Cessions
NN GROUP NV	14 674 695,63	16 364 345,52
NESTE CORPORATION	11 441 454,50	11 316 647,84
BRENNTAG AG	12 294 461,34	10 237 882,70
ING GROUP NV	11 625 231,57	10 608 184,41
PUMA AG	10 827 932,65	10 926 676,10
KONINKLIJKE AHOLD DELHAIZE	9 113 778,80	11 270 993,72
MICROSOFT CORP	9 882 564,34	8 981 472,91
UPM KYMMENE OYJ	8 469 285,86	8 709 181,08
KONINKLIJKE DSM NV	8 173 678,70	8 779 672,40
BEIERSDORF	7 704 370,74	8 030 035,14

LYXOR PEA EAU (MSCI WATER) UCITS ETF

Transparence des opérations de financement sur titres et de la réutilisation des instruments financiers règlement SFTR (en devise de comptabilité de l'OPC)

1. Informations générales

1.1. Montant des titres et matières premières prêtés en proportion du total des actifs pouvant être prêtés définis comme excluant la trésorerie et les équivalents de trésorerie

	Prêts de titres
% des actifs pouvant être prêtés	-

1.2. Montant des actifs engagés dans chaque type d'opération de financement sur titres et de contrats d'échange sur rendement global exprimés en valeur absolue (dans la monnaie de l'organisme de placement collectif) et en proportion des actifs sous gestion de l'organisme de placement collectif

	Prêts de titres	Emprunts de titres	Mises en pension	Prises en pension	TRS
Valeur absolue	-	-	-	-	43 525 695,57
% des actifs sous gestion	-	-	-	-	96,54

2. Données sur la concentration

2.1. Les dix plus gros émetteurs de garanties pour tous les types d'opérations de financement sur titres et de contrats d'échange sur rendement global (ventilation des volumes de garanties et de matières premières reçus par noms d'émetteurs)

1	Dénomination	-
	Montant	-

2.2. Les dix principales contreparties pour chaque type d'opérations de financement sur titres et de contrats d'échange sur rendement global séparément (nom de la contrepartie et volume brut des opérations en cours)

	Prêts de titres	Emprunts de titres	Mises en pension	Prises en pension	TRS
1	Dénomination	-	-	-	SOCIETE GENERALE
	Montant	-	-	-	43 525 695,57

3. Données d'opération agrégées pour chaque type d'opérations de financement sur titres et de contrats d'échange sur rendement global séparément à ventiler en fonction des catégories suivantes

3.1. Type et qualité des garanties.

Amundi Asset Management veille à n'accepter que des titres d'une haute qualité de crédit et veille à rehausser la valeur de ses garanties en appliquant des décotes de valorisation sur les titres reçus. Ce dispositif est régulièrement revu et remis à jour.

LYXOR PEA EAU (MSCI WATER) UCITS ETF

3.2. Échéance de la garantie

	Prêts de titres	Emprunts de titres	Mises en pension	Prises en pension	TRS
Moins d'1 jour	-	-	-	-	-
1 jour à 1 semaine	-	-	-	-	-
1 semaine à 1 mois	-	-	-	-	-
1 à 3 mois	-	-	-	-	-
3 mois à 1 an	-	-	-	-	-
Plus d'1 an	-	-	-	-	-
Ouvertes	-	-	-	-	-

3.3. Monnaie de la garantie

	Prêts de titres	Emprunts de titres	Mises en pension	Prises en pension	TRS
1 Monnaie	-	-	-	-	-
Montant	-	-	-	-	-

3.4. Échéance des opérations de financement sur titres et des contrats d'échange sur rendement global

	Prêts de titres	Emprunts de titres	Mises en pension	Prises en pension	TRS
Moins d'1 jour	-	-	-	-	-
1 jour à 1 semaine	-	-	-	-	-
1 semaine à 1 mois	-	-	-	-	-
1 à 3 mois	-	-	-	-	-
3 mois à 1 an	-	-	-	-	43 525 695,57
Plus d'1 an	-	-	-	-	-
Ouvertes	-	-	-	-	-

3.5. Pays où sont établies les contreparties

	Prêts de titres	Emprunts de titres	Mises en pension	Prises en pension	TRS
1 Pays	-	-	-	-	FRANCE
Montant	-	-	-	-	43 525 695,57

3.6. Règlement et compensation

	Prêts de titres	Emprunts de titres	Mises en pension	Prises en pension	TRS
Tri-parties	-	-	-	-	-
Contrepartie centrale	-	-	-	-	-
Bilatéraux	-	-	-	-	43 525 695,57

4. Données sur la réutilisation des garanties (collateral)

« La réglementation applicable aux OPCVM interdit la réutilisation par ce dernier des garanties reçues en titres. Les garanties reçues en espèces sont réinvesties dans les 5 supports suivants :

- o OPCVM monétaires court terme (tels que définis par l'ESMA dans ses orientations sur les fonds cotés et autres questions liées aux OPCVM)
- o Dépôt
- o Titres d'Etats Long Terme de haute qualité
- o Titres d'Etats Court Terme de haute qualité
- o Prises en pension »

Le montant maximal de réutilisation est de 0% pour les titres et 100% du montant reçu pour les espèces.

Le montant utilisé est de 0% pour les titres et 100% pour les espèces reçus.

5. Conservation des garanties reçues par l'organisme de placement collectif dans le cadre des opérations de financement sur titres et des contrats d'échange sur rendement global

Nombre de dépositaires	-
1 Dénomination	-
Montant	-

6. Conservation des garanties fournies par l'organisme de placement collectif dans le cadre des opérations de financement sur titres et des contrats d'échange sur rendement global

Amundi Asset Management veille à travailler avec un nombre réduit de dépositaires, sélectionnés pour s'assurer de la bonne conservation des titres reçus et du cash.

7. Données sur les revenus et les coûts de chaque type d'opération de financement sur titres et de contrat d'échange sur rendement global

Opérations de prêts de titres et de mise en pension :

Dans le cadre des opérations de prêts de titres et de mise en pension, Amundi Asset Management, a confié à Amundi Intermédiation, pour le compte de l'OPCVM, les réalisations suivantes : la sélection des contreparties, la demande de mise en place des contrats de marché, le contrôle du risque de contrepartie, le suivi qualitatif et quantitatif de la collatéralisation (contrôles de dispersion, des notations, des liquidités), des pensions et prêts de titres. Les revenus résultant de ces opérations sont restitués à l'OPCVM. Ces opérations engendrent des coûts qui sont supportés par l'OPCVM. La facturation par Amundi Intermédiation ne peut excéder 50% des revenus générés par ces opérations.

Informations spécifiques

Proportion d'investissement de l'actif en titres ou droits éligible au PEA

La société de gestion assure un suivi quotidien du niveau de détention de titres éligibles au régime fiscal PEA afin de s'assurer que le portefeuille est en permanence investi de manière à respecter le seuil minimal exigé par la réglementation.

Fonds et instruments du groupe

Afin de prendre connaissance de l'information sur les instruments financiers détenus en portefeuille qui sont émis par la Société de Gestion ou par les entités de son groupe, veuillez vous reporter aux rubriques :

- 3. Compléments d'Information
- 3.9.3. Instruments financiers du groupe détenus en portefeuille dans les comptes annuels de l'exercice clos, joint ci-après.

Calcul du risque global

• Méthode du calcul de l'engagement

Les contrats à terme fermes sont portés pour leur valeur de marché, en engagement hors bilan, au cours de compensation. Les opérations à terme conditionnelles sont traduites en équivalent sous-jacent. Les contrats d'échange de taux réalisés de gré à gré sont évalués sur la base du montant nominal, plus ou moins, la différence d'estimation correspondante.

Règlements SFDR et taxonomie :

Article 8 – gestion passive – au titre de la Taxonomie

Conformément à son objectif et à sa politique d'investissement, l'OPC promeut des caractéristiques environnementales au sens de l'article 6 du Règlement sur la Taxonomie. Il peut investir partiellement dans des activités économiques qui contribuent à un ou plusieurs objectif(s) environnemental(aux) prescrit(s) à l'article 9 du Règlement sur la Taxonomie. L'OPC ne prend toutefois actuellement aucun engagement quant à une proportion minimale.

La Taxonomie a pour objectif d'identifier les activités économiques considérées comme durables d'un point de vue environnemental. La Taxonomie identifie ces activités selon leur contribution à six grands objectifs environnementaux : (i) atténuation du changement climatique, (ii) adaptation au changement climatique, (iii) utilisation durable et protection des ressources aquatiques et marines, (iv) transition vers une économie circulaire (déchets, prévention et recyclage), (v) prévention et réduction de la pollution, (vi) protection et restauration de la biodiversité et des écosystèmes.

Afin d'établir le degré de durabilité environnementale d'un investissement, une activité économique est considérée comme durable sur le plan environnemental lorsqu'elle contribue de manière substantielle à un ou plusieurs des six objectifs environnementaux, qu'elle ne nuit pas de manière significative à un ou plusieurs des objectifs environnementaux (principe du « do no significant harm » ou « DNSH »), qu'elle est réalisée dans le respect des garanties minimales prévues à l'article 18 du Règlement sur la Taxonomie et qu'elle respecte les critères d'examen technique qui ont été établis par la Commission européenne conformément au Règlement sur la Taxonomie.

Conformément à l'état actuel du Règlement sur la Taxonomie, la Société de gestion s'assure actuellement que les investissements ne nuisent pas de manière significative à tout autre objectif environnemental en mettant en œuvre des politiques d'exclusion par rapport aux émetteurs dont les pratiques environnementales et/ou sociales et/ou de gouvernance sont controversées.

Nonobstant ce qui précède, le principe « ne pas nuire de manière significative » (DNSH) s'applique uniquement aux investissements sous-jacents du produit financier qui prennent en compte les critères de l'Union européenne en matière d'activités économiques durables sur le plan environnemental. Les investissements sous-jacents à la portion restante ne prennent pas en compte les critères de l'Union européenne en matière d'activités économiques durables sur le plan environnemental.

LYXOR PEA EAU (MSCI WATER) UCITS ETF

Bien que l'OPC puisse déjà détenir des investissements dans des activités économiques qualifiées d'activités durables sans être actuellement engagé à respecter une proportion minimale, la Société de gestion fera tout son possible pour communiquer cette proportion d'investissements dans des activités durables dès que cela sera raisonnablement possible après l'entrée en vigueur des normes techniques réglementaires (« RTS ») en ce qui concerne le contenu et la présentation des communications conformément aux articles 8(4), 9(6) et 11(5) du Règlement « Disclosure » tel que modifié par le Règlement sur la Taxonomie.

Cet engagement sera réalisé de manière progressive et continue, en intégrant les exigences du Règlement sur la Taxonomie dans le processus d'investissement dès que cela est raisonnablement possible. Cela conduira à un degré minimum d'alignement du portefeuille sur les activités durables, information qui sera mise à la disposition des investisseurs à ce moment-là.

Dans l'intervalle, le degré d'alignement sur les activités durables ne sera pas mis à la disposition des investisseurs.

Dès que la totalité des données sera disponible et que les méthodologies de calcul pertinentes seront finalisées, la description de la mesure dans laquelle les investissements sous-jacents sont réalisés dans des activités durables sera mise à la disposition des investisseurs. Ces informations, ainsi que celles relatives à la proportion d'activités habilitantes et transitoires, seront précisées dans une version ultérieure du prospectus.

Article 8 – gestion passive – au titre de l'article 11 de SFDR

Le fonds est classé conformément à l'article 8 du Règlement UE 2019/2088 dit « Disclosure » et vise à promouvoir des caractéristiques environnementales et/ou sociales.

Au cours de la période, le Gérant du fonds a continuellement promu les caractéristiques environnementales et/ou sociales :

- Via la méthodologie de l'indice répliqué qui vise à obtenir un score ESG supérieur au score ESG de son indice parent ou de l'univers éligible à l'indice, et.
- Dans son processus d'investissement, en excluant tous les émetteurs mentionnés dans la liste d'exclusion de la Politique d'Investissement Responsable (sauf si cela est précisé spécifiquement dans le Prospectus du Fonds).

Le fonds promeut les caractéristiques environnementales telles que décrites à l'article 8 du Règlement « Disclosure » et peut, au cours de la période considérée, avoir partiellement investi dans des activités économiques qui ont contribué à [un] objectif[s] environnemental[aux] au sens du Règlement « Disclosure ».

Au titre de l'article 50 du règlement délégué de niveau 2 SFDR, des informations sur la réalisation des caractéristiques environnementales ou sociales promues par le produit financier sont disponibles en annexe du présent rapport.

Informations réglementaires

Procédure de sélection de brokers et des contreparties

Notre société de gestion et sa filiale de "Négociation" attachent une grande importance à la sélection des prestataires transactionnels que sont les intermédiaires ("brokers") ou contreparties.

Ses méthodes de sélection sont les suivantes :

- Les intermédiaires ("brokers") sont sélectionnés par zone géographique, puis par métier. Les contreparties sont sélectionnées par métier.
- Les intermédiaires ("brokers") et les contreparties se voient attribuer une note interne trimestrielle. Les directions de notre société intervenant dans le processus de notation sont directement concernés par les prestations fournies par ces prestataires. C'est la filiale de "Négociation" de notre société qui organise et détermine cette notation sur base des notes décernées par chaque responsable d'équipe concernée selon les critères suivants :

Pour les équipes de gérants, d'analystes financiers et de stratégestes :

- Relation commerciale générale, compréhension des besoins, pertinence des contacts,
- Qualité des conseils de marchés et opportunités, suivi des conseils,
- Qualité de la recherche et des publications,
- Univers des valeurs couvertes, visites des sociétés et de leur direction.

Pour les équipes de négociateurs :

- Qualité des personnels, connaissance du marché et information sur les sociétés, confidentialité,
- Proposition de prix,
- Qualité des exécutions,
- Qualité du traitement des opérations, connectivité, technicité et réactivité.

Les directions "Compliance" et "Middle Office" de notre société disposent d'un droit de véto.

Accréditation d'un nouveau prestataire (intermédiaire ou contrepartie) transactionnel

La filiale de "Négociation" se charge d'instruire les dossiers d'habilitation et d'obtenir l'accord des directions "Risques" et "Compliance". Lorsque le prestataire transactionnel (intermédiaire ou contrepartie) est habilité, il fait l'objet d'une notation lors du trimestre suivant.

Comités de suivi des prestataires (intermédiaires et contreparties) transactionnels

Ces comités de suivi ont lieu chaque trimestre, sous l'égide du responsable de la filiale de "Négociation".

Les objectifs de ces comités sont les suivants :

- Valider l'activité écoulé et la nouvelle sélection à mettre en œuvre pour le trimestre suivant,
- Décider de l'appartenance des prestataires à un groupe qui se verra confié un certain nombre de transactions,
- Définir les perspectives de l'activité.

Dans ces perspectives, les comités de suivi passent en revue les statistiques et notes attribuées à chaque prestataire et prennent les décisions qui en découlent.

Rapport sur les frais d'intermédiation

Il est tenu à la disposition des porteurs un rapport relatif aux frais d'intermédiation. Ce rapport est consultable à l'adresse internet suivante : www.amundi.com.

Respect par l'OPC de critères relatifs aux objectifs environnementaux, sociaux et de qualité de gouvernance (ESG)

Amundi applique des règles d'exclusion ciblées qui constituent le socle de sa responsabilité fiduciaire. Elles sont appliquées dans toutes ses stratégies de gestion active et consistent à exclure les entreprises qui ne sont conformes ni à notre politique ESG, ni aux conventions internationales et aux cadres reconnus sur le plan international, ni aux cadres de régulations nationales. Ces exclusions ciblées sont appliquées sous réserve de conformité aux lois et règlements applicables et sauf dispositions contractuelles contraires pour les produits ou services dédiés.

C'est ainsi qu'Amundi exclut les activités suivantes :

Tout investissement direct dans les entreprises impliquées dans la fabrication, le commerce, le stockage ou les services pour les mines antipersonnel, les bombes à sous-munitions, en conformité avec les conventions d'Ottawa et d'Oslo ;

Les entreprises produisant, stockant, commercialisant des armes chimiques, des armes biologiques et des armes à l'uranium appauvri ;

LYXOR PEA EAU (MSCI WATER) UCITS ETF

Les entreprises qui contreviennent gravement et de manière répétée à l'un ou plusieurs des 10 principes du Pacte Mondial, sans mesures correctives crédibles.

Ces émetteurs sont notés G sur l'échelle d'Amundi. De plus, Amundi met en œuvre des exclusions sectorielles ciblées, spécifiques aux industries du charbon et du tabac. Ces exclusions sectorielles s'appliquent à toutes les stratégies de gestion active sur lesquelles Amundi a la discrétion entière de gestion de portefeuille.

Politique Charbon

Amundi exclut :

- Les entreprises développant ou projetant de développer de nouvelles capacités en charbon thermique dans l'ensemble de la chaîne de valeur (producteurs, extracteurs, centrales, infrastructures de transport);

Les entreprises dont plus de 25 % du chiffre d'affaires provient de l'extraction de charbon thermique;

- Les entreprises dont l'extraction annuelle de charbon thermique est de 100 MT ou plus sans intention de réduction;

- Toutes les entreprises dont le chiffre d'affaires lié à l'extraction de charbon thermique et à la production d'électricité à partir de charbon thermique est supérieur à 50 % de leur chiffre d'affaires total sans analyse;

- Toutes les entreprises de production d'électricité au charbon et d'extraction de charbon avec un seuil entre 25 % et 50 % et un score de transition énergétique détérioré

Application en gestion passive :

• Fonds passifs ESG

Tous les ETF et fonds indiciels ESG appliquent chaque fois que possible la politique d'exclusion du secteur charbon d'Amundi (à l'exception des indices très concentrés).

• Fonds passifs non ESG

Le devoir fiduciaire en gestion passive est de reproduire le plus fidèlement possible un indice.

Le gestionnaire de portefeuille dispose ainsi d'une marge de manœuvre limitée et doit remplir les objectifs contractuels pour obtenir une exposition passive pleinement conforme à l'indice de référence demandé.

Par conséquent, les fonds indiciels et ETF d'Amundi répliquant des indices de référence standards (non ESG) ne peuvent pas appliquer d'exclusions sectorielles systématiques.

Cependant, dans le cadre des titres exclus de la « politique charbon thermique » sur l'univers d'investissement actif d'Amundi mais qui pourraient être présents dans des fonds passifs non ESG, Amundi a renforcé ses actions en matière de vote et d'engagement qui pourraient se traduire par un vote « contre » le management des entreprises concernées.

Politique sur le tabac

Depuis 2018, Amundi limite les notes ESG des entreprises du secteur du tabac à E, sur une échelle de A à G (les entreprises notées G étant exclues) afin de prendre en compte les inquiétudes liées à la santé publique, mais également la violation des droits de l'homme, la pauvreté, les conséquences environnementales, et le coût économique considérable associé au tabac, estimé à plus de 1000 milliards de dollars par an dans le monde, selon les estimations de l'Organisation mondiale de la santé. Cette limite a pour but de pénaliser l'investissement dans ce type d'entreprises, ce qui doit être compensé par des investissements dans des entreprises plus vertueuses. La politique d'Amundi s'applique au secteur du tabac dans son entièreté, notamment les fournisseurs, les fabricants de cigarettes et les distributeurs.

En mai 2020, Amundi est devenu signataire du Tobacco-Free Finance Pledge, renforçant de fait sa politique d'exclusion au tabac. Amundi applique ainsi les règles suivantes :

Règles d'exclusion : sont exclues les entreprises fabriquant des produits complets du tabac (seuils d'application : revenus supérieurs à 5 %).

Règles de limite : sont limitées à une note ESG de E (s'étalonnant de A à G) les entreprises impliquées dans les activités de fabrication, de fourniture et de distribution de tabac (seuils d'application : revenus supérieurs à 10 %).

Des informations complémentaires sur les modalités de prise en compte des critères ESG par Amundi sont disponibles sur son site Internet : <https://legroupe.amundi.com>

* Gestion active : hors OPC indiciels et ETF contraints par leur indice de référence

Politique de rémunérations

1. Politique et pratiques de rémunération du personnel du gestionnaire

La politique de rémunération mise en place au sein de Amundi Asset Management est conforme aux dispositions en matière de rémunération mentionnées dans la directive 2011/61/UE du Parlement Européen et du Conseil du 8 juin 2011 sur les gestionnaires de fonds d'investissement alternatifs (ci-après la « Directive AIFM »), et dans la directive 2014/91/UE du 23 juillet 2014 concernant les OPCVM (ci-après la « Directive UCITS V »). Ces règles, portant sur les structures, les pratiques et la politique de rémunération du gestionnaire ont notamment pour but de contribuer à renforcer la gestion saine, efficace et maîtrisée des risques pesant tant sur la société de gestion que sur les fonds gérés.

LYXOR PEA EAU (MSCI WATER) UCITS ETF

De plus, la politique de rémunération est conforme au Règlement (UE) 2019/2088 (« SFDR »), intégrant le risque de développement durable et les critères ESG dans le plan de contrôle d'Amundi, avec des responsabilités réparties entre le premier niveau de contrôles effectué par les équipes de Gestion et le deuxième niveau de contrôles effectué par les équipes Risques, qui peuvent vérifier à tout moment le respect des objectifs et des contraintes ESG d'un fonds.

Cette politique s'inscrit dans le cadre de la politique de rémunération du Groupe Amundi, revue chaque année par son Comité des Rémunérations. Lors de la séance du 1er février 2022, celui-ci a vérifié l'application de la politique applicable au titre de l'exercice 2021 et sa conformité avec les principes des Directives AIFM et UCITS V, et a approuvé la politique applicable au titre de l'exercice 2022.

La mise en œuvre de la politique de rémunération Amundi a fait l'objet, courant 2022, d'une évaluation interne, centrale et indépendante, conduite par l'Audit Interne Amundi.

1.1 Montant des rémunérations versées par le gestionnaire à son personnel

Au cours de l'année 2022, les effectifs d'Amundi Asset Management ont augmenté du fait de l'intégration de collaborateurs issus de la société Lyxor.

Sur l'exercice 2022, le montant total des rémunérations (incluant les rémunérations fixes et variables différées et non différées) versées par Amundi Asset Management à l'ensemble de son personnel (1 673 collaborateurs au 31 décembre 2022) s'est élevé à 202 172 869 euros. Ce montant se décompose comme suit :

- Montant total des rémunérations fixes versées par Amundi Asset Management sur l'exercice : 134 493 396 euros, soit 67% du total des rémunérations versées par le gestionnaire à l'ensemble de son personnel, l'ont été sous la forme de rémunération fixe.
- Montant total des rémunérations variables différées et non différées versées par Amundi Asset Management sur l'exercice : 67 679 473 euros, soit 33% du total des rémunérations versées par le gestionnaire à l'ensemble de son personnel, l'ont été sous cette forme. L'ensemble du personnel est éligible au dispositif de rémunération variable.

Par ailleurs, du « carried interest » a été versé au cours de l'exercice 2022, et est pris en compte dans le montant total de rémunérations variables versées ci-dessus.

Sur le total des rémunérations (fixes et variables différées et non différées) versées sur l'exercice, 19 393 477 euros concernaient les « cadres dirigeants et cadres supérieurs » (31 collaborateurs au 31 décembre 2022), 16 540 119 euros concernaient les « gérants décisionnaires » dont les activités ont une incidence significative sur le profil de risque des fonds gérés (50 collaborateurs au 31 décembre 2022).

1.2 Incidences de la politique et des pratiques de rémunération sur le profil de risque et sur la gestion des conflits d'intérêt

Le Groupe Amundi s'est doté d'une politique et a mis en œuvre des pratiques de rémunération conformes aux dernières évolutions législatives, réglementaires et doctrinales issues des autorités de régulation pour l'ensemble de ses Sociétés de Gestion.

Le Groupe Amundi a également procédé à l'identification de son Personnel Identifié qui comprend l'ensemble des collaborateurs du Groupe Amundi exerçant un pouvoir de décision sur la gestion des sociétés ou des fonds gérés et susceptibles par conséquent d'avoir un impact significatif sur la performance ou le profil de risque.

Les rémunérations variables attribuées au personnel du Groupe Amundi sont déterminées en combinant l'évaluation des performances du collaborateur concerné, de l'unité opérationnelle auquel il appartient et des résultats d'ensemble du Groupe. Cette évaluation des performances individuelles prend en compte aussi bien des critères quantitatifs que qualitatifs, ainsi que le respect des règles de saine gestion des risques.

Les critères pris en compte pour l'évaluation des performances et l'attribution des rémunérations variables dépendent de la nature de la fonction exercée :

1. Fonctions de sélection et de gestion de portefeuille

Critères quantitatifs :

- RI/Sharpe sur 1, 3 et 5 ans
- Performance brute/absolue/relative des stratégies d'investissement (basées sur des composites GIPS) sur 1,3, 5 ans, perspective principalement axée sur 1 an, ajustée sur le long terme (3,5 ans)
- Performance en fonction du risque basée sur RI/Sharpe sur 1, 3 et 5 ans
- Classements concurrentiels à travers les classements Morningstar
- Collecte nette / demande de soumission, mandats réussis
- Performance fees
- Quand cela est pertinent, évaluation ESG des fonds selon différentes agences de notation (Morningstar, CDP...)
- Respect de l'approche ESG « Beat the benchmark », de la politique d'exclusion ESG et de l'index de transition climatique

Critères qualitatifs :

- Respect des règles de risque, de conformité, et de la politique ESG, et des règles légales
- Qualité du management

LYXOR PEA EAU (MSCI WATER) UCITS ETF

- Innovation/développement produit
- Transversalité et partage des meilleures pratiques
- Engagement commercial incluant la composante ESG dans les actions commerciales
- ESG :
- Respect de la politique ESG et participation à l'offre Net-zero,
- Intégration de l'ESG dans les processus d'investissement,
- Capacité à promouvoir et diffuser la connaissance ESG en interne et en externe,
- Participer à l'élargissement de l'offre et à l'innovation en matière ESG,
- Aptitude à concilier la combinaison entre risque et ESG (le risque et le retour ajusté de l'ESG)

2. Fonctions commerciales

Critères quantitatifs :

- Collecte nette, notamment en matière d'ESG et de produits à impact
- Recettes
- Collecte brute
- Développement et fidélisation de la clientèle ; gamme de produits
- Nombre d'actions commerciales par an, notamment en matière de prospection,
- Nombre de clients contactés sur leur stratégie Net zero

Critères qualitatifs :

- Respect des règles de risque, de conformité, et de la politique ESG, et des règles légales
- Prise en compte conjointe des intérêts d'Amundi et des intérêts du client
- Sécurisation/ développement de l'activité
- Satisfaction client
- Qualité du management
- Transversalité et partage des meilleures pratiques
- Esprit d'entreprise
- Aptitude à expliquer et promouvoir les politiques ESG ainsi que les solutions d'Amundi

3. Fonctions de support et de contrôle

En ce qui concerne les fonctions de contrôle, l'évaluation de la performance et les attributions de rémunération variable sont indépendantes de la performance des secteurs d'activités qu'elles contrôlent.

Les critères habituellement pris en compte sont les suivants :

- Principalement des critères liés à l'atteinte d'objectifs qui leur sont propres (maîtrise des risques, qualité des contrôles, réalisation de projets, amélioration des outils et systèmes etc.)
- Lorsque des critères financiers sont utilisés, ils tournent essentiellement autour de la gestion et l'optimisation des charges.

Les critères de performance ci-dessus énoncés, et notamment ceux appliqués au Personnel Identifié en charge de la gestion, s'inscrivent plus largement dans le respect de la réglementation applicable aux fonds gérés ainsi que de la politique d'investissement du comité d'investissement du gestionnaire.

En outre, le Groupe Amundi a mis en place, pour l'ensemble de son personnel, des mesures visant à aligner les rémunérations sur la performance et les risques à long terme, et à limiter les risques de conflits d'intérêts.

A ce titre, notamment :

- est mis en place un barème de différé, conforme aux exigences des Directives AIFM et UCITS V
- la partie différée de la rémunération variable des collaborateurs du Personnel Identifié est versée en instruments indexés à 100% sur la performance d'un panier de fonds représentatif
- l'acquisition définitive de la partie différée est liée à la situation financière d'Amundi, à la continuité d'emploi du collaborateur dans le groupe ainsi qu'à sa gestion saine et maîtrisée des risques sur toute la période d'acquisition.

Techniques de gestion efficace du portefeuille et instruments financiers dérivés

a) Exposition obtenue au travers des techniques de gestion efficace du portefeuille et des instruments financiers dérivés

• Exposition obtenue au travers des techniques de gestion efficace :	-
- Prêts de titres :	-
- Emprunts de titres :	-
- Prises en pension :	-
- Mises en pensions :	-
• Exposition sous-jacentes atteintes au travers des instruments financiers dérivés :	43 525 695,57
- Change à terme :	-
- Future :	-
- Options :	-
- Swap :	43 525 695,57

b) Identité de la/des contrepartie(s) aux techniques de gestion efficace du portefeuille et instruments financiers dérivés

Techniques de gestion efficace	Instruments financiers dérivés (*)
-	SOCIETE GENERALE
-	-
-	-
-	-
-	-
-	-
-	-
-	-
-	-
-	-

(*) Sauf les dérivés listés.

LYXOR PEA EAU (MSCI WATER) UCITS ETF

c) Garanties financières reçues par l'OPCVM afin de réduire le risque de contrepartie

Type d'instruments	Montant en devise du portefeuille
Techniques de gestion efficace	
- Dépôts à terme	-
- Actions	-
- Obligations	-
- OPCVM	-
- Espèces (**)	-
Total	-
Instruments financiers dérivés	
- Dépôts à terme	-
- Actions	-
- Obligations	-
- OPCVM	-
- Espèces (**)	-
Total	-

(**) Le compte Espèces intègre également les liquidités résultant des opérations de mise en pension.

d) Revenus et frais opérationnels liés aux techniques de gestion efficace

Revenus et frais opérationnels	Montant en devise du portefeuille
- Revenus (***)	-
- Autres revenus	-
Total des revenus	-
- Frais opérationnels directs	-
- Frais opérationnels indirects	-
- Autres frais	-
Total des frais	-

(***) Revenus perçus sur prêts et prises en pension.

Certification du commissaire aux comptes sur les comptes annuels



RAPPORT DU COMMISSAIRE AUX COMPTES SUR LES COMPTES ANNUELS Exercice clos le 31 mars 2023

LYXOR PEA EAU (MSCI WATER) UCITS ETF
OPCVM CONSTITUE SOUS FORME DE FONDS COMMUN DE PLACEMENT
Régi par le Code monétaire et financier

Société de gestion
AMUNDI ASSET MANAGEMENT
90, boulevard Pasteur
75015 PARIS

Opinion

En exécution de la mission qui nous a été confiée par la société de gestion, nous avons effectué l'audit des comptes annuels de l'OPCVM constitué sous forme de fonds commun de placement LYXOR PEA EAU (MSCI WATER) UCITS ETF relatifs à l'exercice clos le 31 mars 2023, tels qu'ils sont joints au présent rapport.

Nous certifions que les comptes annuels sont, au regard des règles et principes comptables français, réguliers et sincères et donnent une image fidèle du résultat des opérations de l'exercice écoulé ainsi que de la situation financière et du patrimoine de l'OPCVM constitué sous forme de fonds commun de placement à la fin de cet exercice.

Fondement de l'opinion

Référentiel d'audit

Nous avons effectué notre audit selon les normes d'exercice professionnel applicables en France. Nous estimons que les éléments que nous avons collectés sont suffisants et appropriés pour fonder notre opinion. Les responsabilités qui nous incombent en vertu de ces normes sont indiquées dans la partie « *Responsabilités du commissaire aux comptes relatives à l'audit des comptes annuels* » du présent rapport.

Indépendance

Nous avons réalisé notre mission d'audit dans le respect des règles d'indépendance prévues par le code de commerce et par le code de déontologie de la profession de commissaire aux comptes, sur la période du 01/04/2022 à la date d'émission de notre rapport, et notamment nous n'avons pas fourni de services interdits par l'article 5, paragraphe 1, du règlement (UE) n° 537/2014.

*PricewaterhouseCoopers Audit, 63, rue de Villiers, 92208 Neuilly-sur-Seine Cedex
T: +33 (0) 1 56 57 58 59, F: +33 (0) 1 56 57 58 60, www.pwc.fr*

Société d'expertise comptable inscrite au tableau de l'ordre de Paris - Ile de France. Société de commissariat aux comptes membre de la compagnie régionale de Versailles. Société par Actions Simplifiée au capital de 2 510 460 €. Siège social : 63, rue de Villiers 92200 Neuilly-sur-Seine. RCS Nanterre 672 006 483. TVA n° FR 76 672 006 483. Siret 672 006 483 00362. Code APE 6920 Z. Bureaux : Bordeaux, Grenoble, Lille, Lyon, Marseille, Metz, Nantes, Nice, Paris, Poitiers, Rennes, Rouen, Strasbourg, Toulouse.



Lyxor PEA Eau (MSCI Water) UCITS ETF

Points clés de l'audit

En application des dispositions des articles L. 823-9 et R.823-7 du code de commerce relatives à la justification de nos appréciations, nous portons à votre connaissance les points clés de l'audit relatifs aux risques d'anomalies significatives qui, selon notre jugement professionnel, ont été les plus importants pour l'audit des comptes annuels de l'exercice, ainsi que les réponses que nous avons apportées face à ces risques.

Les appréciations ainsi portées s'inscrivent dans le contexte de l'audit des comptes annuels pris dans leur ensemble, et de la formation de notre opinion exprimée ci-avant. Nous n'exprimons pas d'opinion sur des éléments de ces comptes annuels pris isolément.

Points clés de l'audit	Réponse d'audit apportée pour couvrir ces risques
<p>Les principaux risques de ce fonds concernent les instruments financiers de son portefeuille.</p> <p>Toute erreur dans l'enregistrement ou la valorisation de ces instruments financiers peut entraîner une anomalie dans l'établissement de la valeur liquidative du fonds et dans les états financiers.</p> <p>Nous avons donc concentré nos travaux sur l'existence et la valorisation des instruments financiers du portefeuille.</p> <p>Valorisation des instruments financiers négociés sur un marché réglementé ou assimilé</p> <p>La valorisation des instruments financiers négociés sur un marché réglementé ou assimilé détenus par le fonds n'est pas complexe car elle repose essentiellement sur des prix cotés fournis par des sources indépendantes.</p> <p>Cependant, les montants concernés sont significatifs et pourraient être une source d'erreur matérielle.</p> <p>La valeur des instruments financiers négociés sur un marché réglementé ou assimilé est enregistrée au bilan et figure dans l'inventaire détaillé présenté en annexe des comptes annuels. Les règles d'évaluation de ces instruments sont décrites dans les Règles et méthodes comptables de l'annexe.</p>	<p>Nous avons comparé la valorisation des instruments financiers négociés sur un marché réglementé ou assimilé détenus par le fonds à la clôture de l'exercice avec les cours observables relevés sur des bases de données de marché.</p>

PricewaterhouseCoopers Audit, 63, rue de Villiers, 92208 Neuilly-sur-Seine Cedex
T: +33 (0) 1 56 57 58 59, F: +33 (0) 1 56 57 58 60, www.pwc.fr

Société d'expertise comptable inscrite au tableau de l'ordre de Paris - Ile de France. Société de commissariat aux comptes membre de la compagnie régionale de Versailles. Société par Actions Simplifiée au capital de 2 510 460 €. Siège social : 63, rue de Villiers 92200 Neuilly-sur-Seine. RCS Nanterre 672 006 483. TVA n° FR 76 672 006 483. Siret 672 006 483 00362. Code APE 6920 Z. Bureaux : Bordeaux, Grenoble, Lille, Lyon, Marseille, Metz, Nantes, Nice, Paris, Poitiers, Rennes, Rouen, Strasbourg, Toulouse.



Lyxor PEA Eau (MSCI Water) UCITS ETF

Points clés de l'audit	Réponse d'audit apportée pour couvrir ces risques
<p>Valorisation des contrats financiers négociés de gré à gré</p> <p>Dans le cadre de sa stratégie d'investissement, le fonds utilise des swaps de gré à gré. La valorisation de ces instruments n'est pas observable sur un marché réglementé ou assimilé. Par conséquent, la valorisation des swaps de gré à gré constitue un point clé de l'audit.</p> <p>La valeur du swap est enregistrée au bilan dans le poste contrats financiers et figure dans l'inventaire détaillé présenté en annexe des comptes annuels. L'engagement correspondant au swap figure dans l'état du hors bilan. Les règles d'évaluation de ces instruments sont décrites dans les Règles et méthodes comptables de l'annexe.</p>	<p>Nous avons vérifié que la valorisation du swap enregistrée à la clôture de l'exercice correspondait à la valorisation communiquée par la contrepartie du swap.</p> <p>Nous avons pris connaissance de la procédure de contrôle par la société de gestion de la valorisation des swaps. Nous avons vérifié que cette procédure avait été appliquée à la date de clôture.</p>
<p>Existence des instruments financiers</p> <p>Les instruments financiers en portefeuille font l'objet de conservation ou de tenue de compte par le dépositaire du fonds. Celui-ci en atteste l'existence à la clôture de l'exercice.</p> <p>Il existe néanmoins un risque que ces instruments fassent l'objet d'enregistrements erronés ou incomplets dans la comptabilité du fonds.</p> <p>L'existence de ces instruments constitue un point clé de l'audit dans la mesure où les montants concernés sont significatifs et pourraient être une source d'erreur matérielle.</p>	<p>Nous avons vérifié l'existence des instruments financiers du portefeuille en contrôlant les états de rapprochement établis par le fonds entre les instruments financiers qu'il détient à la clôture de l'exercice et ceux recensés par le dépositaire dans un compte ouvert à son nom. Les écarts significatifs éventuels ont été examinés, le cas échéant sur la base des avis d'opérés ou des contrats.</p>

Vérifications spécifiques

Nous avons également procédé, conformément aux normes d'exercice professionnel applicables en France, aux vérifications spécifiques prévues par les textes légaux et réglementaires.

Nous n'avons pas d'observation à formuler sur la sincérité et la concordance avec les comptes annuels des informations données dans le rapport de gestion établi par la société de gestion.

PricewaterhouseCoopers Audit, 63, rue de Villiers, 92208 Neuilly-sur-Seine Cedex
T: +33 (0) 1 56 57 58 59, F: +33 (0) 1 56 57 58 60, www.pwc.fr

Société d'expertise comptable inscrite au tableau de l'ordre de Paris - Ile de France. Société de commissariat aux comptes membre de la compagnie régionale de Versailles. Société par Actions Simplifiée au capital de 2 510 460 €. Siège social : 63, rue de Villiers 92200 Neuilly-sur-Seine. RCS Nanterre 672 006 483. TVA n° FR 76 672 006 483. Siret 672 006 483 00362. Code APE 6920 Z. Bureaux : Bordeaux, Grenoble, Lille, Lyon, Marseille, Metz, Nantes, Nice, Paris, Poitiers, Rennes, Rouen, Strasbourg, Toulouse.



Lyxor PEA Eau (MSCI Water) UCITS ETF

Informations résultant d'autres obligations légales et réglementaires

Désignation des commissaires aux comptes

Nous avons été nommés commissaires aux comptes de l'OPCVM constitué sous forme de fonds commun de placement LYXOR PEA EAU (MSCI WATER) UCITS ETF par la société de gestion en date du 22/04/2014.

Au 31 mars 2023, notre cabinet était dans la 9^{ème} année de sa mission sans interruption, soit la 9^{ème} année depuis que les titres du fonds ont été admis aux négociations sur un marché réglementé.

Responsabilités de la société de gestion relatives aux comptes annuels

Il appartient à la société de gestion d'établir des comptes annuels du fonds présentant une image fidèle conformément aux règles et principes comptables français ainsi que de mettre en place le contrôle interne qu'elle estime nécessaire à l'établissement de comptes annuels ne comportant pas d'anomalies significatives, que celles-ci proviennent de fraudes ou résultent d'erreurs.

Lors de l'établissement des comptes annuels, il incombe à la société de gestion d'évaluer la capacité du fonds à poursuivre son exploitation, de présenter dans ces comptes, le cas échéant, les informations nécessaires relatives à la continuité d'exploitation et d'appliquer la convention comptable de continuité d'exploitation, sauf s'il est prévu de liquider le fonds ou de cesser son activité.

Il incombe à la société de gestion de suivre le processus d'élaboration de l'information financière et de suivre l'efficacité des systèmes de contrôle interne et de gestion des risques, et de l'audit interne, en ce qui concerne les procédures relatives à l'élaboration et au traitement de l'information comptable et financière.

Les comptes annuels ont été établis par la société de gestion.

Responsabilités du commissaire aux comptes relatives à l'audit des comptes annuels

Objectif et démarche d'audit

Il nous appartient d'établir un rapport sur les comptes annuels. Notre objectif est d'obtenir l'assurance raisonnable que les comptes annuels pris dans leur ensemble ne comportent pas d'anomalies significatives. L'assurance raisonnable correspond à un niveau élevé d'assurance, sans toutefois garantir qu'un audit réalisé conformément aux normes d'exercice professionnel permet de systématiquement détecter toute anomalie significative. Les anomalies peuvent provenir de fraudes ou résulter d'erreurs et sont considérées comme significatives lorsque l'on peut raisonnablement s'attendre à ce qu'elles puissent, prises individuellement ou en cumulé, influencer les décisions économiques que les utilisateurs des comptes prennent en se fondant sur ceux-ci.

Comme précisé par l'article L.823-10-1 du code de commerce, notre mission de certification des comptes ne consiste pas à garantir la viabilité ou la qualité de la gestion.

PricewaterhouseCoopers Audit, 63, rue de Villiers, 92208 Neuilly-sur-Seine Cedex
T: +33 (0) 1 56 57 58 59, F: +33 (0) 1 56 57 58 60, www.pwc.fr

Société d'expertise comptable inscrite au tableau de l'ordre de Paris - Ile de France. Société de commissariat aux comptes membre de la compagnie régionale de Versailles. Société par Actions Simplifiée au capital de 2 510 460 €. Siège social : 63, rue de Villiers 92200 Neuilly-sur-Seine. RCS Nanterre 672 006 483. TVA n° FR 76 672 006 483. Siret 672 006 483 00362. Code APE 6920 Z. Bureaux : Bordeaux, Grenoble, Lille, Lyon, Marseille, Metz, Nantes, Nice, Paris, Poitiers, Rennes, Rouen, Strasbourg, Toulouse.



Lyxor PEA Eau (MSCI Water) UCITS ETF

Dans le cadre d'un audit réalisé conformément aux normes d'exercice professionnel applicables en France, le commissaire aux comptes exerce son jugement professionnel tout au long de cet audit. En outre :

- il identifie et évalue les risques que les comptes annuels comportent des anomalies significatives, que celles-ci proviennent de fraudes ou résultent d'erreurs, définit et met en œuvre des procédures d'audit face à ces risques, et recueille des éléments qu'il estime suffisants et appropriés pour fonder son opinion. Le risque de non-détection d'une anomalie significative provenant d'une fraude est plus élevé que celui d'une anomalie significative résultant d'une erreur, car la fraude peut impliquer la collusion, la falsification, les omissions volontaires, les fausses déclarations ou le contournement du contrôle interne ;
- il prend connaissance du contrôle interne pertinent pour l'audit afin de définir des procédures d'audit appropriées en la circonstance, et non dans le but d'exprimer une opinion sur l'efficacité du contrôle interne ;
- il apprécie le caractère approprié des méthodes comptables retenues et le caractère raisonnable des estimations comptables faites par la société de gestion, ainsi que les informations les concernant fournies dans les comptes annuels ;
- il apprécie le caractère approprié de l'application par la société de gestion de la convention comptable de continuité d'exploitation et, selon les éléments collectés, l'existence ou non d'une incertitude significative liée à des événements ou à des circonstances susceptibles de mettre en cause la capacité du fonds à poursuivre son exploitation. Cette appréciation s'appuie sur les éléments collectés jusqu'à la date de son rapport, étant toutefois rappelé que des circonstances ou événements ultérieurs pourraient mettre en cause la continuité d'exploitation. S'il conclut à l'existence d'une incertitude significative, il attire l'attention des lecteurs de son rapport sur les informations fournies dans les comptes annuels au sujet de cette incertitude ou, si ces informations ne sont pas fournies ou ne sont pas pertinentes, il formule une certification avec réserve ou un refus de certifier ;
- il apprécie la présentation d'ensemble des comptes annuels et évalue si les comptes annuels reflètent les opérations et événements sous-jacents de manière à en donner une image fidèle.

Neuilly sur Seine, date de la signature électronique

Document authentifié par signature électronique
Le commissaire aux comptes
PricewaterhouseCoopers Audit
Raphaëlle Alezra-Cabessa

2023.10.04 10:47:34 +0200

Comptes annuels

LYXOR PEA EAU (MSCI WATER) UCITS ETF

BILAN Actif

	31.03.2023	31.03.2022
Devise	EUR	EUR
Immobilisations nettes	-	-
Dépôts	-	-
Instruments financiers	45 106 729,41	43 130 548,35
• ACTIONS ET VALEURS ASSIMILÉES		
Négoziées sur un marché réglementé ou assimilé	44 923 515,78	43 130 548,35
Non négociées sur un marché réglementé ou assimilé	-	-
• OBLIGATIONS ET VALEURS ASSIMILÉES		
Négoziées sur un marché réglementé ou assimilé	-	-
Non négociées sur un marché réglementé ou assimilé	-	-
• TITRES DE CRÉANCES		
Négoiés sur un marché réglementé ou assimilé		
<i>Titres de créances négociables</i>	-	-
<i>Autres titres de créances</i>	-	-
Non négociés sur un marché réglementé ou assimilé	-	-
• ORGANISMES DE PLACEMENTS COLLECTIFS		
OPCVM et Fonds d'Investissement à Vocation Générale destinés aux non professionnels et équivalents d'autres pays	-	-
Autres Fonds destinés à des non professionnels et équivalents d'autres pays États membres de l'Union européenne	-	-
Fonds professionnels à vocation générale et équivalents d'autres États membres de l'union européenne et organismes de titrisations cotés	-	-
Autres Fonds d'investissement professionnels et équivalents d'autres États membres de l'union européenne et organismes de titrisations non cotés	-	-
Autres organismes non européens	-	-
• OPÉRATIONS TEMPORAIRES SUR TITRES		
Créances représentatives de titres financiers reçus en pension	-	-
Créances représentatives de titres financiers prêtés	-	-
Titres financiers empruntés	-	-
Titres financiers donnés en pension	-	-
Autres opérations temporaires	-	-
• CONTRATS FINANCIERS		
Opérations sur un marché réglementé ou assimilé	-	-
Autres opérations	183 213,63	-
• AUTRES INSTRUMENTS FINANCIERS	-	-
Créances	-	1 461 902,79
Opérations de change à terme de devises	-	-
Autres	-	1 461 902,79
Comptes financiers	2 274,80	-
Liquidités	2 274,80	-
Autres actifs	-	-
Total de l'actif	45 109 004,21	44 592 451,14

LYXOR PEA EAU (MSCI WATER) UCITS ETF

BILAN Passif

	31.03.2023	31.03.2022
Devise	EUR	EUR
Capitaux propres		
• Capital	48 266 666,75	37 912 002,70
• Plus et moins-values nettes antérieures non distribuées	-	-
• Report à nouveau	-	-
• Plus et moins-values nettes de l'exercice	-2 916 642,84	5 160 334,31
• Résultat de l'exercice	-263 541,50	-258 920,41
Total des capitaux propres <i>(montant représentatif de l'actif net)</i>	45 086 482,41	42 813 416,60
Instruments financiers	-	295 652,06
• OPÉRATIONS DE CESSION SUR INSTRUMENTS FINANCIERS	-	-
• OPÉRATIONS TEMPORAIRES SUR TITRES FINANCIERS		
Dettes représentatives de titres financiers donnés en pension	-	-
Dettes représentatives de titres financiers empruntés	-	-
Autres opérations temporaires	-	-
• CONTRATS FINANCIERS		
Opérations sur un marché réglementé ou assimilé	-	-
Autres opérations	-	295 652,06
Dettes	22 521,80	1 483 382,28
Opérations de change à terme de devises	-	-
Autres	22 521,80	1 483 382,28
Comptes financiers	-	0,20
Concours bancaires courants	-	0,20
Emprunts	-	-
Total du passif	45 109 004,21	44 592 451,14

LYXOR PEA EAU (MSCI WATER) UCITS ETF

HORS-BILAN

	31.03.2023	31.03.2022
Devise	EUR	EUR
Opérations de couverture		
• Engagements sur marchés réglementés ou assimilés		
- Marché à terme ferme (Futures)	-	-
- Marché à terme conditionnel (Options)	-	-
- Dérivés de crédit	-	-
- Swaps	-	-
- Contracts for Differences (CFD)	-	-
• Engagements de gré à gré		
- Marché à terme ferme (Futures)	-	-
- Marché à terme conditionnel (Options)	-	-
- Dérivés de crédit	-	-
- Swaps	-	-
- Contracts for Differences (CFD)	-	-
• Autres engagements		
- Marché à terme ferme (Futures)	-	-
- Marché à terme conditionnel (Options)	-	-
- Dérivés de crédit	-	-
- Swaps	-	-
- Contracts for Differences (CFD)	-	-
Autres opérations		
• Engagements sur marchés réglementés ou assimilés		
- Marché à terme ferme (Futures)	-	-
- Marché à terme conditionnel (Options)	-	-
- Dérivés de crédit	-	-
- Swaps	-	-
- Contracts for Differences (CFD)	-	-
• Engagements de gré à gré		
- Marché à terme ferme (Futures)	-	-
- Marché à terme conditionnel (Options)	-	-
- Dérivés de crédit	-	-
- Swaps de performance	43 525 695,57	41 824 274,21
- Contracts for Differences (CFD)	-	-
• Autres engagements		
- Marché à terme ferme (Futures)	-	-
- Marché à terme conditionnel (Options)	-	-
- Dérivés de crédit	-	-
- Swaps	-	-
- Contracts for Differences (CFD)	-	-

COMPTE DE RÉSULTAT

	31.03.2023	31.03.2022
Devise	EUR	EUR
Produits sur opérations financières		
• Produits sur dépôts et sur comptes financiers	2 244,47	-
• Produits sur actions et valeurs assimilées	-	-
• Produits sur obligations et valeurs assimilées	-	-
• Produits sur titres de créances	-	-
• Produits sur acquisitions et cessions temporaires de titres financiers	-	-
• Produits sur contrats financiers	-	-
• Autres produits financiers	-	-
Total (I)	2 244,47	-
Charges sur opérations financières		
• Charges sur acquisitions et cessions temporaires de titres financiers	-	-
• Charges sur contrats financiers	-	-
• Charges sur dettes financières	-241,36	-
• Autres charges financières	-	-
Total (II)	-241,36	-
Résultat sur opérations financières (I - II)	2 003,11	-
Autres produits (III)	-	-
Frais de gestion et dotations aux amortissements (IV)	-255 787,86	-224 522,16
Résultat net de l'exercice (L.214-17-1) (I - II + III - IV)	-253 784,75	-224 522,16
Régularisation des revenus de l'exercice (V)	-9 756,75	-34 398,25
Acomptes sur résultat versés au titre de l'exercice (VI)	-	-
Résultat (I - II + III - IV +/- V - VI) :	-263 541,50	-258 920,41

1 Règles & méthodes comptables

Les comptes annuels sont présentés sous la forme prévue par le règlement ANC n° 2014-01, modifié.

Règles d'évaluation

Les actifs du FCP sont évalués conformément aux lois et règlements en vigueur, et plus particulièrement aux règles définies par le règlement du Comité de la Réglementation Comptable n°2014-01 du 14 janvier 2014 relatif au plan comptable des organismes de placement collectif à capital variable.

Les instruments financiers négociés sur un marché réglementé sont évalués au cours de clôture constaté la veille du jour de calcul de la valeur liquidative. Lorsque ces instruments financiers sont négociés sur plusieurs marchés réglementés en même temps, le cours de clôture retenu est celui constaté sur le marché réglementé sur lequel ils sont principalement négociés.

Toutefois, les instruments financiers suivants, en l'absence de transactions significatives sur un marché réglementé, sont évalués selon les méthodes spécifiques suivantes :

- Les titres de créances négociables (« TCN ») dont la durée de vie résiduelle à l'acquisition est inférieure ou égale à 3 mois sont évalués en étalant de façon linéaire sur la durée de vie résiduelle la différence entre la valeur d'acquisition et la valeur de remboursement. La société de gestion se réserve néanmoins la possibilité d'évaluer ces titres à la valeur actuelle en cas de sensibilité particulière aux risques de marché (taux, ...). Le taux retenu est celui des émissions de titres équivalents affecté de la marge de risque liée à l'émetteur ;
- Les TCN dont la durée de vie résiduelle à l'acquisition est supérieure à 3 mois mais dont la durée de vie résiduelle à la date d'arrêt de la valeur liquidative est égale ou inférieure à 3 mois sont évalués en étalant de façon linéaire sur la durée de vie résiduelle la différence entre la dernière valeur actuelle retenue et la valeur de remboursement. La société de gestion se réserve néanmoins la possibilité d'évaluer ces titres à la valeur actuelle en cas de sensibilité particulière aux risques de marché (taux, ...). Le taux retenu est celui des émissions de titres équivalents affecté de la marge de risque liée à l'émetteur ;
- Les TCN dont la durée de vie résiduelle à la date d'arrêt de la valeur liquidative est supérieure à 3 mois sont évalués à la valeur actuelle. Le taux retenu est celui des émissions de titres équivalents affecté de la marge de risque liée à l'émetteur.
- Les instruments financiers à terme fermes négociés sur des marchés organisés sont évalués au cours de compensation de la veille du jour de calcul de la valeur liquidative. Les instruments financiers à terme conditionnels négociés sur des marchés organisés sont évalués à leur valeur de marché constatée la veille du jour de calcul de la valeur liquidative. Les instruments financiers à terme fermes ou conditionnels de gré à gré sont évalués au prix calculé par la société de gestion de manière indépendante. Cette dernière effectue un contrôle de cette évaluation avec le prix donné par la contrepartie de l'instrument financier.
- Les dépôts sont évalués à leur valeur nominale, majorée des intérêts courus qui s'y rattachent.
- Les bons de souscription, les bons de caisse, les billets à ordre et les billets hypothécaires sont évalués sous la responsabilité de la société de gestion à leur valeur probable de négociation.
- Les acquisitions et cessions temporaires de titres sont évaluées au prix du marché.
- Les parts et actions d'organismes de placement collectif en valeurs mobilières de droit français sont évaluées à la dernière valeur liquidative connue au jour de calcul de la valeur liquidative du FCP.
- Les parts et actions d'OPCVM de droit étranger sont évaluées à la dernière valeur d'actif net unitaire connue au jour de calcul de la valeur liquidative du FCP. Les instruments financiers négociés sur un marché réglementé dont le cours n'a pas été constaté ou dont le cours a été corrigé sont évalués à leur valeur probable de négociation sous la responsabilité de la société de gestion.

Les cours de change retenus pour l'évaluation des instruments financiers libellés dans une devise différente de la devise de référence du FCP sont les cours de change diffusés par le fixing WM Reuters du jour même d'arrêt de la valeur liquidative du FCP.

LYXOR PEA EAU (MSCI WATER) UCITS ETF

Méthode de comptabilisation des frais de négociation

La méthode retenue est celle des frais exclus.

Méthode de comptabilisation des revenus des valeurs à revenu fixe

La méthode retenue est celle du coupon encaissé.

Méthodes d'évaluation des engagements hors-bilan

Les opérations de hors-bilan sont évaluées à la valeur d'engagement.

La valeur d'engagement pour les contrats à terme fermes est égale au cours (en devise de l'opc) multiplié par le nombre de contrats multiplié par le nominal.

La valeur d'engagement pour les opérations conditionnelles est égale au cours du titre sous-jacent (en devise de l'opc) multiplié par le nombre de contrats multiplié par le delta multiplié par le nominal du sous-jacent.

La valeur d'engagement pour les contrats d'échange est égale au montant nominal du contrat (en devise de l'opc).

Frais de fonctionnement et de gestion

Ces frais recouvrent tous les frais facturés directement au FCP, à l'exception des frais de transactions. Les frais de transaction incluent les frais d'intermédiation (courtage, impôts de bourse, etc.) et la commission de mouvement, le cas échéant, qui peut être perçue notamment par le Dépositaire et la Société de gestion.

Pour ce FCP, aux frais de fonctionnement et de gestion peuvent s'ajouter (cf. Tableau récapitulatif ci-après) :

- Des commissions de surperformance: ces commissions rémunèrent la société de gestion dès lors que le FCP dépasse ses objectifs et sont facturées au FCP ;
- Des commissions de mouvement facturées au FCP.

Pour plus de précision sur les frais effectivement facturés au FCP, se reporter à la Partie Statistique du Document d'Information Clé pour l'Investisseur (DICI).

Frais facturés au FCP	Assiette	Taux barème
Frais de gestion financière et frais administratifs externes à la société de gestion de portefeuille (CAC, Dépositaire, distribution, avocats) TTC ⁽¹⁾	Actif net	0.60% par an maximum
Frais indirects maximum (commissions et frais de gestion)	Actif net	Néant
Commission de surperformance	Actif net	Néant
Commission de mouvement	Prélèvement sur chaque transaction	Néant

⁽¹⁾ incluant tous les frais hors frais de transaction, de surperformance et frais liés aux investissements dans des OPCVM.

Devise de comptabilité

La comptabilité du FCP est effectuée en Euros.

Indication des changements comptables soumis à l'information particulière des porteurs

- Changement intervenu : Néant.
- Changement à intervenir : Néant.

Indication et justification des changements d'estimation et de modalités d'application

Néant.

Indication de la nature des erreurs corrigées au cours de l'exercice

Néant.

LYXOR PEA EAU (MSCI WATER) UCITS ETF

Indication des droits et conditions attachés à chaque catégorie de parts

Capitalisation de l'ensemble des sommes distribuables.

2 Évolution actif net

	31.03.2023	31.03.2022
Devise	EUR	EUR
Actif net en début d'exercice	42 813 416,60	26 060 303,97
Souscriptions (y compris la commission de souscription acquise à l'Opc)	8 778 804,79	14 764 369,92
Rachats (sous déduction de la commission de rachat acquise à l'Opc)	-4 934 357,74	-548 476,00
Plus-values réalisées sur dépôts et instruments financiers	10 962 324,11	7 820 703,78
Moins-values réalisées sur dépôts et instruments financiers	-13 253 970,74	-9 101 562,39
Plus-values réalisées sur contrats financiers	117 324 467,98	49 842 668,18
Moins-values réalisées sur contrats financiers	-117 715 066,66	-44 959 477,71
Frais de transaction	459,49	-
Différences de change	-369 929,15	469 847,47
Variations de la différence d'estimation des dépôts et instruments financiers :	1 255 252,79	-1 210 253,28
- Différence d'estimation exercice N	458 188,56	-797 064,23
- Différence d'estimation exercice N-1	-797 064,23	413 189,05
Variations de la différence d'estimation des contrats financiers :	478 865,69	-100 185,18
- Différence d'estimation exercice N	183 213,63	-295 652,06
- Différence d'estimation exercice N-1	-295 652,06	-195 466,88
Distribution de l'exercice antérieur sur plus et moins-values nettes	-	-
Distribution de l'exercice antérieur sur résultat	-	-
Résultat net de l'exercice avant compte de régularisation	-253 784,75	-224 522,16
Acompte(s) versé(s) au cours de l'exercice sur plus et moins-values nettes	-	-
Acompte(s) versé(s) au cours de l'exercice sur résultat	-	-
Autres éléments	-	-
Actif net en fin d'exercice	45 086 482,41	42 813 416,60

3 Compléments d'information

3.1. Instruments financiers : ventilation par nature juridique ou économique d'instrument

3.1.1. Ventilation du poste "Obligations et valeurs assimilées" par nature d'instrument

	Négoциées sur un marché réglementé ou assimilé	Non négociées sur un marché réglementé ou assimilé
Obligations indexées	-	-
Obligations convertibles	-	-
Obligations à taux fixe	-	-
Obligations à taux variable	-	-
Obligations zéro coupons	-	-
Titres participatifs	-	-
Autres instruments	-	-

3.1.2. Ventilation du poste "Titres de créances" par nature juridique ou économique d'instrument

	Négoциées sur un marché réglementé ou assimilé	Non négociées sur un marché réglementé ou assimilé
Bons du Trésor	-	-
Titres de créances à court terme (NEU CP) émis par des émetteurs non financiers	-	-
Titres de créances à court terme (NEU CP) émis par des émetteurs bancaires	-	-
Titres de créances à moyen terme NEU MTN	-	-
Autres instruments	-	-

3.1.3. Ventilation du poste "Opérations de cession sur instruments financiers" par nature d'instrument

	Titres reçus en pension cédés	Titres empruntés cédés	Titres acquis à réméré cédés	Ventes à découvert
Actions	-	-	-	-
Obligations	-	-	-	-
Titres de créances	-	-	-	-
Autres instruments	-	-	-	-

LYXOR PEA EAU (MSCI WATER) UCITS ETF

3.1.4. Ventilation des rubriques de hors-bilan par type de marché (notamment taux, actions)

	Taux	Actions	Change	Autres
Opérations de couverture				
Engagements sur les marchés réglementés ou assimilés	-	-	-	-
Engagements de gré à gré	-	-	-	-
Autres engagements	-	-	-	-
Autres opérations				
Engagements sur les marchés réglementés ou assimilés	-	-	-	-
Engagements de gré à gré	-	-	-	43 525 695,57
Autres engagements	-	-	-	-

3.2. Ventilation par nature de taux des postes d'actif, de passif et de hors-bilan

	Taux fixe	Taux variables	Taux révisable	Autres
Actif				
Dépôts	-	-	-	-
Obligations et valeurs assimilées	-	-	-	-
Titres de créances	-	-	-	-
Opérations temporaires sur titres financiers	-	-	-	-
Comptes financiers	-	-	-	2 274,80
Passif				
Opérations temporaires sur titres financiers	-	-	-	-
Comptes financiers	-	-	-	-
Hors-bilan				
Opérations de couverture	-	-	-	-
Autres opérations	-	-	-	-

LYXOR PEA EAU (MSCI WATER) UCITS ETF

3.3. Ventilation par maturité résiduelle des postes d'actif, de passif et de hors-bilan

	0 - 3 mois	3 mois - 1 an	1 - 3 ans	3 - 5 ans	> 5 ans
Actif					
Dépôts	-	-	-	-	-
Obligations et valeurs assimilées	-	-	-	-	-
Titres de créances	-	-	-	-	-
Opérations temporaires sur titres financiers	-	-	-	-	-
Comptes financiers	2 274,80	-	-	-	-
Passif					
Opérations temporaires sur titres financiers	-	-	-	-	-
Comptes financiers	-	-	-	-	-
Hors-bilan					
Opérations de couverture	-	-	-	-	-
Autres opérations	-	-	-	-	-

3.4. Ventilation par devise de cotation ou d'évaluation des postes d'actif, de passif et de hors-bilan

Cette ventilation est donnée pour les principales devises de cotation ou d'évaluation, à l'exception de la devise de tenue de la comptabilité.

Par devise principale	USD	NOK	JPY	Autres devises
Actif				
Dépôts	-	-	-	-
Actions et valeurs assimilées	5 962 695,29	838 427,53	805 260,08	279 643,82
Obligations et valeurs assimilées	-	-	-	-
Titres de créances	-	-	-	-
OPC	-	-	-	-
Opérations temporaires sur titres financiers	-	-	-	-
Créances	-	-	-	-
Comptes financiers	408,79	428,74	-	1 252,62
Autres actifs	-	-	-	-
Passif				
Opé. de cession sur inst. financiers	-	-	-	-
Opérations temporaires sur titres financiers	-	-	-	-
Dettes	-	-	-	-
Comptes financiers	-	-	-	-
Hors-bilan				
Opérations de couverture	-	-	-	-
Autres opérations	-	-	-	-

LYXOR PEA EAU (MSCI WATER) UCITS ETF

3.5. Créances et Dettes : ventilation par nature

Détail des éléments constitutifs des postes "autres créances" et "autres dettes", notamment ventilation des opérations de change à terme par nature d'opération (achat/vente).

Créances		
Opérations de change à terme de devises :		-
Achats à terme de devises		-
Montant total négocié des Ventes à terme de devises		-
Autres Créances :		
-		-
-		-
-		-
-		-
-		-
Autres opérations		-
Dettes		22 521,80
Opérations de change à terme de devises :		
Ventes à terme de devises		-
Montant total négocié des Achats à terme de devises		-
Autres Dettes :		
Frais provisionnés		22 521,80
-		-
-		-
-		-
-		-
Autres opérations		-

3.6. Capitaux propres

	Souscriptions		Rachats	
	Nombre de parts	Montant	Nombre de parts	Montant
Nombre de parts émises / rachetées pendant l'exercice	370 184	8 778 804,75	203 600	4 934 357,74
Commission de souscription / rachat		-		-
Rétrocessions		-		-
Commissions acquises à l'Opc		-		-

LYXOR PEA EAU (MSCI WATER) UCITS ETF

3.7. Frais de gestion

Frais de fonctionnement et de gestion (frais fixes) en % de l'actif net moyen	0,60
Commission de surperformance (frais variables) : montant des frais de l'exercice	-
Rétrocession de frais de gestion :	
- Montant des frais rétrocédés à l'Opc	-
- Ventilation par Opc "cible" :	
- Opc 1	-
- Opc 2	-

3.8. Engagements reçus et donnés

3.8.1. Description des garanties reçues par l'Opc avec mention des garanties de capital	néant
3.8.2. Description des autres engagements reçus et/ou donnés	néant

3.9. Autres informations

3.9.1. Valeur actuelle des instruments financiers faisant l'objet d'une acquisition temporaire :	
- Instruments financiers reçus en pension (livrée)	-
- Autres opérations temporaires	-
3.9.2. Valeur actuelle des instruments financiers constitutifs de dépôts de garantie :	
Instruments financiers reçus en garantie et non inscrits au bilan :	
- actions	-
- obligations	-
- titres de créances	-
- autres instruments financiers	-
Instruments financiers donnés en garantie et maintenus dans leur poste d'origine :	
- actions	-
- obligations	-
- titres de créances	-
- autres instruments financiers	-
3.9.3. Instruments financiers détenus en portefeuille émis par les entités liées à la société de gestion (fonds) ou aux gestionnaires financiers (Sicav) et opc gérés par ces entités :	
- opc	-
- swaps	-

LYXOR PEA EAU (MSCI WATER) UCITS ETF

3.10. Tableau d'affectation du résultat (En devise de comptabilité de l'Opc)

Acomptes versés au titre de l'exercice

Date	Montant global	Montant unitaire	Crédit d'impôt totaux	Crédit d'impôt unitaire
-	-	-	-	-
-	-	-	-	-
-	-	-	-	-
-	-	-	-	-
Total acomptes	-	-	-	-

	31.03.2023	31.03.2022
Affectation du résultat	EUR	EUR
Sommes restant à affecter		
Report à nouveau	-	-
Résultat	-263 541,50	-258 920,41
Total	-263 541,50	-258 920,41
Affectation		
Distribution	-	-
Report à nouveau de l'exercice	-	-
Capitalisation	-263 541,50	-258 920,41
Total	-263 541,50	-258 920,41
Information relative aux parts ouvrant droit à distribution		
Nombre de parts	-	-
Distribution unitaire	-	-
Crédits d'impôt attaché à la distribution du résultat	-	-

LYXOR PEA EAU (MSCI WATER) UCITS ETF

3.11. Tableau d'affectation des sommes distribuables afférentes aux plus et moins-values nettes (En devise de comptabilité de l'Opc)

Acomptes sur plus et moins-values nettes versés au titre de l'exercice

Date	Montant global	Montant unitaire
-	-	-
-	-	-
-	-	-
-	-	-
Total acomptes	-	-

	31.03.2023	31.03.2022
Affectation des plus et moins-values nettes	EUR	EUR
Sommes restant à affecter		
Plus et moins-values nettes antérieures non distribuées	-	-
Plus et moins-values nettes de l'exercice	-2 916 642,84	5 160 334,31
Acomptes versés sur plus et moins-values nettes de l'exercice	-	-
Total	-2 916 642,84	5 160 334,31
Affectation		
Distribution	-	-
Plus et moins-values nettes non distribuées	-	-
Capitalisation	-2 916 642,84	5 160 334,31
Total	-2 916 642,84	5 160 334,31
Information relative aux parts ouvrant droit à distribution		
Nombre de parts	-	-
Distribution unitaire	-	-

LYXOR PEA EAU (MSCI WATER) UCITS ETF

3.12. Tableau des résultats et autres éléments caractéristiques du FCP au cours des 5 derniers exercices

Devise EUR	31.03.2023	31.03.2022	31.03.2021	31.03.2020	29.03.2019
Actif net	45 086 482,41	42 813 416,60	26 060 303,97	11 913 797,82	5 025 927,30
Nombre de parts en circulation	1 854 912	1 688 328	1 130 700	755 100	308 000
Valeur liquidative	24,3065	25,3584	23,0479	15,7777	16,3179
Distribution unitaire sur plus et moins-values nettes (y compris acomptes)	-	-	-	-	-
Distribution unitaire (y compris acomptes)	-	-	-	-	-
Crédit d'impôt unitaire transféré aux porteurs (personne physique) ⁽¹⁾	-	-	-	-	-
Capitalisation unitaire ⁽²⁾	-1,71	2,90	0,56	0,84	1,94

⁽¹⁾ En application de l'Instruction Fiscale du 4 mars 1993 de la Direction Générale des Impôts, le crédit d'impôt unitaire est déterminé le jour du détachement du dividende par répartition du montant global des crédits d'impôt entre les parts en circulation à cette date.

⁽²⁾ La capitalisation unitaire correspond à la somme du résultat et des plus et moins-values nettes sur le nombre de parts en circulation. Cette méthode de calcul est appliquée depuis le 1er janvier 2013.

Date de création du Fonds : 13 mai 2014.

LYXOR PEA EAU (MSCI WATER) UCITS ETF

4 Inventaire au 31.03.2023

Code valeur	Libellé valeur	Statut Valeur	Quantité	Valeur boursière	Devise de cotation	% Actif net
Valeurs mobilières						
Action						
DE000A1EWWW0	ADIDAS NOM	PROPRE	7 190,00	1 170 388,20	EUR	2,60
DE0008404005	ALLIANZ SE-NOM	PROPRE	13 463,00	2 864 926,40	EUR	6,35
DE0005190003	BAYERISCHE MOTORENWERKE	PROPRE	35 989,00	3 632 729,66	EUR	8,06
DE000A1DAHH0	BRENTAG AG	PROPRE	29 080,00	2 012 336,00	EUR	4,46
JP3830800003	BRIDGESTONE CORP	PROPRE	21 695,00	805 260,08	JPY	1,79
DE000CBK1001	COMMERZBANK	PROPRE	98 913,00	959 653,93	EUR	2,13
DE0005810055	DEUTSCHE BOERSE AG	PROPRE	422,00	75 727,90	EUR	0,17
BE0974259880	D'IETEREN GROUP	PROPRE	1 979,00	354 043,10	EUR	0,79
DE0006602006	GEA GROUP AG	PROPRE	47 067,00	1 974 460,65	EUR	4,38
DE0006047004	HEIDELBERGCEMENT AG	PROPRE	61 715,00	4 150 950,90	EUR	9,21
NL0010801007	IMCD B.V	PROPRE	8 254,00	1 241 401,60	EUR	2,75
NL0011821202	ING GROUP NV	PROPRE	164 552,00	1 798 553,36	EUR	3,99
US4581401001	INTEL CORP	PROPRE	20 415,00	613 887,48	USD	1,36
BE0003565737	KBC GROUPE	PROPRE	21 533,00	1 363 038,90	EUR	3,02
NL0000009827	KONINKLIJKE DSM NV	PROPRE	11 039,00	1 199 939,30	EUR	2,66
DE0006599905	MERCK KGAA	PROPRE	11 596,00	1 989 293,80	EUR	4,41
US5949181045	MICROSOFT CORP	PROPRE	9 677,00	2 567 885,41	USD	5,70
DE000A0D9PT0	MTU AERO ENGINES HLDG AG	PROPRE	17 688,00	4 078 852,80	EUR	9,05
US7134481081	PEPSICO INC	PROPRE	9 162,00	1 537 330,39	USD	3,41
NL0013654783	PROSUS N V	PROPRE	29 000,00	2 086 260,00	EUR	4,63
FI0009003305	SAMPO A	PROPRE	27 907,00	1 213 396,36	EUR	2,69
DE0007164600	SAP SE	PROPRE	18 515,00	2 148 850,90	EUR	4,77
DE000SYM9999	SYMRISE	PROPRE	20 440,00	2 048 088,00	EUR	4,54
NO0010063308	TELENOR	PROPRE	77 751,00	838 427,53	NOK	1,86

LYXOR PEA EAU (MSCI WATER) UCITS ETF

Code valeur	Libellé valeur	Statut Valeur	Quantité	Valeur boursière	Devise de cotation	% Actif net
SE0005190238	TELE2 B	PROPRE	30 513,00	279 643,82	SEK	0,62
US1255231003	THE CIGNA GROUP	PROPRE	2 080,00	489 210,18	USD	1,09
US8835561023	THERMO FISHER SCIE	PROPRE	1 422,00	754 381,83	USD	1,67
NL0000395903	WOLTERS KLUWER CVA	PROPRE	5 798,00	674 597,30	EUR	1,50
Total Action				44 923 515,78		99,64
Total Valeurs mobilières				44 923 515,78		99,64
Swap de Performance						
SWAP03546901	FEES LEG C EUR LYX E	PROPRE	1,00	22 521,80	EUR	0,05
SWAP03546920	INDEX LEG C EUR LYX	PROPRE	43 525 695,57	45 084 207,60	EUR	99,99
SWAP03546923	VRAC LEG LYX ETF PEA	PROPRE	43 525 695,57	-44 923 515,77	EUR	-99,64
Total Swap de Performance				183 213,63		0,41
Liquidités						
BANQUE OU ATTENTE						
	BANQUE EUR SGP	PROPRE	184,65	184,65	EUR	0,00
	BANQUE NOK SGP	PROPRE	4 878,38	428,74	NOK	0,00
	BANQUE SEK SGP	PROPRE	14 112,06	1 252,62	SEK	0,00
	BANQUE USD SGP	PROPRE	444,13	408,79	USD	0,00
Total BANQUE OU ATTENTE				2 274,80		0,01
FRAIS DE GESTION						
	PRCOMGESTFIN	PROPRE	-22 521,80	-22 521,80	EUR	-0,05
Total FRAIS DE GESTION				-22 521,80		-0,05
Total Liquidités				-20 247,00		-0,04
Total LYXOR PEA EAU (MSCI WATER) UCITS ETF				45 086 482,41		100,00

Informations périodiques pour les produits financiers visés à l'article 8, paragraphes 1 à 4 bis, du règlement (UE) 2019/2088 et à l'article 5, premier alinéa, du règlement (UE) 2020/852

Par investissement durable, on entend un investissement dans une activité économique qui contribue à un objectif environnemental ou social, pour autant qu'il ne cause de préjudice important à aucun de ces objectifs et que les sociétés bénéficiaires des investissements appliquent des pratiques de bonne gouvernance.

La taxinomie de l'UE est un système de classification institué par le règlement (UE) 2020/852, qui dresse une liste d'activités économiques durables sur le plan environnemental. Ce règlement n'établit pas de liste d'activités économiques durables sur le plan social. Les investissements durables ayant un objectif environnemental ne sont pas nécessairement alignés sur la taxinomie.

Dénomination du produit :
Lyxor PEA Eau (MSCI Water) UCITS ETF

Identifiant d'entité juridique :
9695007606PJOP5NYM31

Objectif d'investissement durable

Ce produit financier avait-il un objectif d'investissement durable?

Oui **Non**

<p><input type="checkbox"/> Il a réalisé des investissements durables ayant un objectif environnemental: _____</p> <ul style="list-style-type: none"> <input type="checkbox"/> dans des activités économiques qui sont considérées comme durables sur le plan environnemental au titre de la taxinomie de l'UE <input type="checkbox"/> dans des activités économiques qui ne sont pas considérées comme durables sur le plan environnemental au titre de la taxinomie de l'UE <p><input type="checkbox"/> Il a réalisé des investissements durables ayant un objectif social: _____</p>	<p><input type="checkbox"/> Il promouvait des caractéristiques environnementales et/ou sociales (E/S) et bien qu'il n'ait pas eu d'objectif d'investissement durable, il présentait une proportion de 50,17% d'investissements durables</p> <ul style="list-style-type: none"> <input type="checkbox"/> ayant un objectif environnemental dans des activités économiques qui sont considérées comme durables sur le plan environnemental au titre de la taxinomie de l'UE <input type="checkbox"/> ayant un objectif environnemental dans des activités économiques qui ne sont pas considérées comme durables sur le plan environnemental au titre de la taxinomie de l'UE <input type="checkbox"/> ayant un objectif social <p><input type="checkbox"/> Il promouvait des caractéristiques E/S, mais n'a pas réalisé d'investissements durables</p>
--	---



Dans quelle mesure l'objectif d'investissement durable de ce produit financier a-t-il été atteint?

Le produit a respecté tous les aspects matériels des caractéristiques décrites dans le prospectus.

Les indicateurs de durabilité permettent de mesurer la manière dont les caractéristiques

- *Quelle a été la performance des indicateurs de durabilité?*

LYXOR PEA EAU (MSCI WATER) UCITS ETF

environnementales ou sociales promues par le produit sont atteintes.

- **...et par rapport aux périodes précédentes?**
Les indicateurs de durabilité ci-dessus n'ont pas été comparés à ceux des périodes précédentes car le règlement n'était pas encore en vigueur.

Les principales incidences négatives correspondent aux incidences négatives les plus significatives des décisions d'investissement sur les facteurs de durabilité liés aux questions environnementales, sociales et de personnel, au respect des droits de l'homme et à la lutte contre la corruption et les actes de corruption.

- **Dans quelle mesure les investissements durables n'ont-ils pas causé de préjudice important à un objectif d'investissement durable?**

Ce produit ne s'est pas engagé à réaliser un minimum d'investissements durables

- **Comment les indicateurs concernant les incidences négatives ont-ils été pris en considération?**

Ce produit ne s'est pas engagé à réaliser un minimum d'investissements durables

- **Les investissements durables étaient-ils conformes aux principes directeurs de l'OCDE à l'intention des entreprises multinationales et aux principes directeurs des Nations unies relatifs aux entreprises et aux droits de l'homme?**

Ce produit ne s'est pas engagé à réaliser un minimum d'investissements durables



Comment ce produit financier a-t-il pris en considération les principales incidences négatives sur les facteurs de durabilité?

Les indicateurs obligatoires des Principales Incidences Négatives prévus à l'Annexe 1, Tableau 1 du règlement délégué (EU) 2022/1288, ont été pris en compte par la mise en œuvre de politiques d'exclusions (normatives et sectorielles), l'intégration de la notation ESG dans le processus d'investissement, l'engagement et les approches de vote :

- Exclusion : Amundi a défini des règles d'exclusion normatives, par activité et par secteur, couvrant certains des principaux indicateurs de durabilité énumérés par le Règlement « Disclosure ».
- Engagement : l'engagement est un processus continu et ciblé visant à influencer les activités ou le comportement des entreprises. L'objectif de l'engagement peut être divisé en deux catégories : engager un émetteur à améliorer la façon dont il intègre la dimension environnementale et sociale, engager un émetteur à améliorer son impact sur les

LYXOR PEA EAU (MSCI WATER) UCITS ETF

questions environnementales, sociales et de droits de l'Homme ou d'autres questions de durabilité importantes pour la société et l'économie mondiale.

- Vote : la politique de vote d'Amundi répond à une analyse holistique de toutes les questions à long terme qui peuvent influencer la création de valeur, y compris les questions ESG importantes (la politique de vote d'Amundi est consultable sur son site internet).
- Suivi des controverses : Amundi a développé un système de suivi des controverses qui s'appuie sur trois fournisseurs de données externes pour suivre systématiquement les controverses et leur niveau de gravité. Cette approche quantitative est ensuite enrichie d'une évaluation approfondie de chaque controverse sévère, menée par des analystes ESG et de la revue périodique de son évolution. Cette approche s'applique à l'ensemble des fonds d'Amundi.



Quels ont été les principaux investissements de ce produit financier?

La liste comprend les investissements constituant la plus grande proportion d'investissements du produit financier au cours de la période de référence, à savoir: du **01/04/2022** au **31/03/2023**


Investissements les plus importants	Secteur	% d'actifs	Pays
INDEX LEG SG FR0011882364 NOV23	Autres	99,99 %	FRA
HEIDELBERGCEMENT AG	Bâtiments	9,21 %	DEU
MTU AERO ENGINES AG	Aérospatiale et défense	9,05 %	DEU
BAYERISCHE MOTOREN WERKE AG	Automobile	8,06 %	DEU
ALLIANZ SE-REG	Assurance	6,35 %	DEU
MICROSOFT CORP	Logiciels	5,70 %	USA
SAP SE	Logiciels	4,77 %	DEU
PROSUS NV	Internet et Direct Marketing Retail	4,63 %	CHN
SYMRISE	Chimie	4,54 %	DEU
BRENNTAG AG	Sociétés commerciales et distributeurs	4,46 %	DEU
MERCK KGA	Pharmacie	4,41 %	DEU
GEA GROUP AG	Machines	4,38 %	DEU
ING GROEP NV	Banques	3,99 %	NLD
PEPSICO INC	Boissons	3,41 %	USA
KBC GROUP NV	Banques	3,02 %	BEL



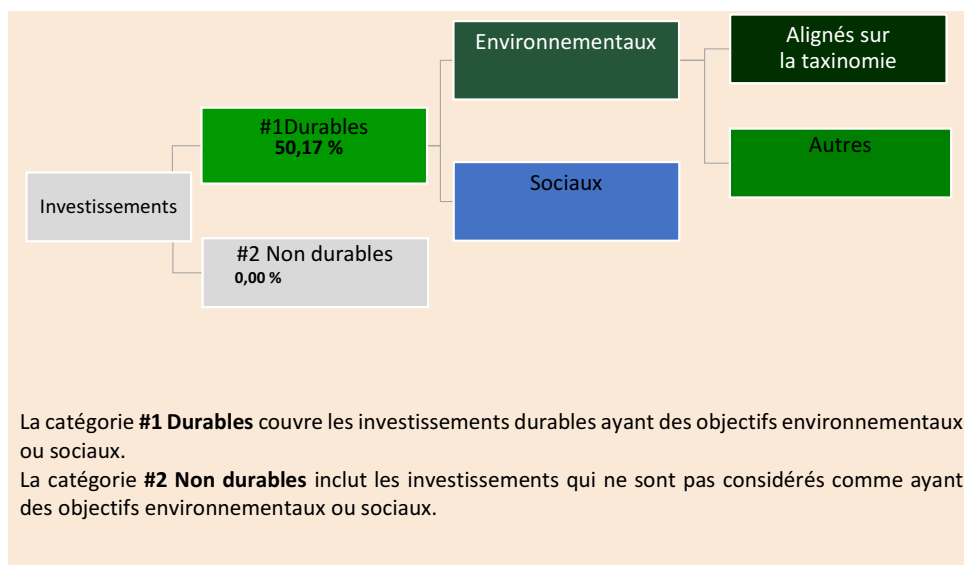
Quelle était la proportion d'investissements liés à la durabilité?

Quelle était l'allocation des actifs?

L'allocation des actifs décrit la part des investissements dans des actifs spécifiques.



LYXOR PEA EAU (MSCI WATER) UCITS ETF



- *Dans quels secteurs économiques les investissements ont-ils été réalisés?*

Secteur	% d'actifs
Logiciels	10,46 %
Bâtiments	9,21 %
Banques	9,14 %
Aérospatiale et défense	9,05 %
Assurance	9,05 %
Automobile	8,06 %
Sociétés commerciales et distributeurs	7,22 %
Chimie	7,20 %

LYXOR PEA EAU (MSCI WATER) UCITS ETF

<i>Internet et Direct Marketing Retail</i>	4,63 %
<i>Pharmacie</i>	4,41 %
<i>Machines</i>	4,38 %
<i>Boissons</i>	3,41 %
<i>Textiles, vêtements et articles de luxe</i>	2,60 %
<i>Services de télécommunication diversifiés</i>	1,86 %
<i>Composants automobiles</i>	1,79 %
<i>Outils et services appliqués aux sciences biologiques</i>	1,67 %
<i>Services professionnels</i>	1,50 %
<i>Semi-conducteurs & Equipement de fabrication</i>	1,36 %
<i>Fournisseurs et services de soins de santé</i>	1,09 %
<i>Distributeurs</i>	0,79 %
<i>Services de télécommunications sans fil</i>	0,62 %
<i>Autres</i>	0,41 %
<i>Les marchés de capitaux</i>	0,17 %
<i>Liquidités</i>	-0,04 %

Les activités alignées sur la taxinomie sont



Dans quelle mesure les investissements durables ayant un objectif environnemental étaient-ils alignés sur la taxinomie de l'UE?

LYXOR PEA EAU (MSCI WATER) UCITS ETF

exprimées en pourcentage:

- du **chiffre d'affaires** pour refléter la part des revenus provenant des activités vertes des sociétés dans lesquelles le produit financier a investi ;
- **des dépenses d'investissement** (CapEx) pour montrer les investissements verts réalisés par les sociétés dans lesquelles le produit financier a investi, pour une transition vers une économie verte ;
- **des dépenses d'exploitation** (OpEx) pour refléter les activités opérationnelles vertes des sociétés dans lesquelles le produit financier a investi.

Les **activités habilitantes** permettent directement à d'autres activités de contribuer de manière substantielle à la réalisation d'un objectif environnemental.

Les **activités transitoires** sont des activités pour lesquelles il n'existe pas encore de

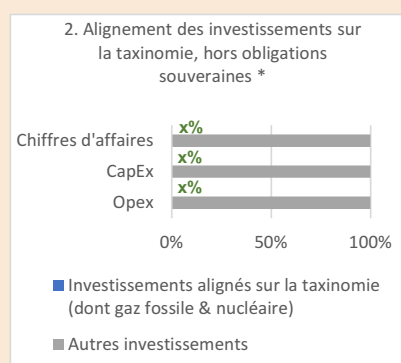
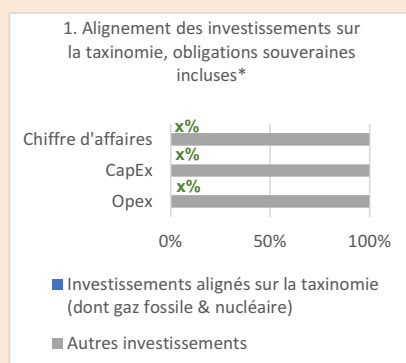
Des données fiables concernant la Taxinomie (y compris les activités liées au gaz fossile et à l'énergie nucléaire) n'étaient pas disponibles au cours de la période.

- **Le produit financier investit-il dans des activités liées au gaz fossile et/ou à l'énergie nucléaire qui sont conformes à la taxinomie de l'UE¹?**

- Oui: Dans le gaz fossile Dans l'énergie nucléaire
- Non

¹ Les activités liées au gaz fossile et/ou au nucléaire ne seront conformes à la taxinomie de l'UE que si elles contribuent à limiter le changement climatique («atténuation du changement climatique») et ne causent de préjudice important à aucun objectif de la taxinomie de l'UE - voir la note explicative dans la marge de gauche. L'ensemble des critères applicables aux activités économiques dans les secteurs du gaz fossile et de l'énergie nucléaire qui sont conformes à la taxinomie de l'UE sont définis dans le règlement délégué (UE) 2022/1214 de la Commission.

Les graphiques ci-dessous font apparaître en vert le pourcentage d'investissements alignés sur la taxinomie de l'UE. Étant donné qu'il n'existe pas de méthodologie appropriée pour déterminer l'alignement des obligations souveraines* sur la taxinomie, le premier graphique montre l'alignement sur la taxinomie par rapport à tous les investissements du produit financier, y compris les obligations souveraines, tandis que le deuxième graphique représente l'alignement sur la taxinomie uniquement par rapport aux investissements du produit financier autres que les obligations souveraines.



Données non-encore disponibles.

* Aux fins de ces graphiques, les «obligations souveraines» comprennent toutes les expositions souveraines.

- **Quelle était la part des investissements réalisés dans des activités transitoires et habilitantes?**

Aucune donnée fiable concernant les activités dites " transitoires et habilitantes " n'était disponible au cours de la période.

- **Où se situe le pourcentage d'investissements alignés sur la taxinomie de l'UE par rapport aux périodes de référence précédentes?**

Aucune donnée fiable concernant la taxinomie européenne n'était disponible au cours des périodes de référence précédentes.

LYXOR PEA EAU (MSCI WATER) UCITS ETF

solutions de remplacement sobres en carbone et, entre autres, dont les niveaux d'émission de gaz à effet de serre correspondant aux meilleures performances réalisables.



Le symbole représente des investissements durables ayant un objectif environnemental qui **ne tiennent pas compte des critères** en matière d'activités économiques durables sur le plan environnemental au titre du règlement (UE) 2020/852.



Quelle était la part d'investissements durables ayant un objectif environnemental non alignés sur la taxinomie de l'UE?

Le produit ne s'engage pas sur une part minimale d'investissements durables avec un objectif environnemental.



Quelle était la part d'investissements durables sur le plan social?

Le produit ne s'engage pas sur une part minimale d'investissements durables sur le plan social.



Quels étaient les investissements inclus dans la catégorie « Non durables », quelle était leur finalité et existait-il des garanties environnementales ou sociales minimales?

Les liquidités et ou autres instruments détenus afin de gérer la liquidité et les risques du portefeuille ont été inclus dans la catégorie « #2 Autres ». Par ailleurs, des garanties environnementales ou sociales minimales n'ont pas été définies.



Quelles mesures ont été prises pour atteindre l'objectif d'investissement durable au cours de la période de référence?

Ce produit est géré passivement. Sa stratégie d'investissement consiste à répliquer l'indice tout en minimisant l'erreur de suivi associée. Les éléments contraignants de la méthodologie de l'indice garantissent que les caractéristiques environnementales et/ou sociales sont respectées à chaque date de rééquilibrage. La stratégie du produit s'appuie également sur des politiques d'exclusions systématiques (normatives et sectorielles) comme décrit plus en détail dans la politique d'investissement responsable d'Amundi.



Quelle a été la performance de ce produit financier par rapport à l'indice de référence ?

Les indices de référence sont des indices permettant de mesurer si le produit financier

Ce produit est géré passivement. Sa stratégie d'investissement consiste à répliquer l'indice tout en minimisant l'erreur de suivi associée.

- En quoi l'indice de référence diffère-t-il d'un indice de marché large?

LYXOR PEA EAU (MSCI WATER) UCITS ETF

atteint les caractéristiques environnementales ou sociales qu'il promet.

Ce produit n'a pas d'indice de référence ESG.

- **Quelle a été la performance de ce produit financier au regard des indicateurs de durabilité visant à déterminer l'alignement de l'indice de référence sur l'objectif d'investissement durable?**

Ce produit est géré passivement. Sa stratégie d'investissement consiste à répliquer l'Indice tout en minimisant l'erreur de suivi associée. En conséquence, les indicateurs de durabilité du produit se sont globalement alignés sur ceux de l'Indice.

- **Quelle a été la performance de ce produit financier par rapport à l'indice de référence?**

Ce produit est géré passivement. Sa stratégie d'investissement consiste à répliquer l'Indice tout en minimisant l'erreur de suivi associée. En conséquence, les indicateurs de durabilité du produit ont globalement affiché des performances conformes à celles de l'Indice.

- **Quelle a été la performance de ce produit financier par rapport à l'indice de marché large?**

Ce produit est géré passivement. Sa stratégie d'investissement consiste à répliquer l'Indice tout en minimisant l'erreur de suivi associée. Une comparaison de l'indice répliqué par le produit par rapport à son indice parent est détaillée dans la section « Quelle a été la performance des indicateurs de durabilité ? ».

AMUNDI ASSET MANAGEMENT

Siège social : 91-93, boulevard Pasteur - 75015 Paris - France

Adresse postale : 91-93, boulevard Pasteur - CS 21564 - 75730 Paris Cedex 15 - France

Tél. : +33 (0)1 76 33 30 30 - amundi.fr

Société par Actions Simplifiée - SAS au capital de 1 143 615 555 euros - 437 574 452 RCS Paris

Société de Gestion de Portefeuille agréée par l'AMF (Autorité des Marchés Financiers) n° GP 04000036