

Amundi Core S&P 500 Swap UCITS ETF Acc

REPORT
MENSILE

30/04/2026

Informazioni chiave (Fonte : Amundi)

Valore quota (NAV) : **445,36 (EUR)**
 Data di valorizzazione : **30/04/2026**
 Patrimonio in gestione : **24 770,07 (milioni EUR)**
 Codice ISIN : **LU1135865084**
 Tipo di replica : **Sintetico**
 Benchmark : **S&P 500**
 Prima data di NAV : **09/12/2014**
 NAV alla data di istituzione : **100,00 (EUR)**

Obiettivo di investimento

Il Amundi S&P 500 UCITS ETF Acc è un exchange-traded fund conforme alla direttiva UCITS che punta a replicare l'indice di riferimento S&P 500 Net Total Return Index.

Gli ETF di Amundi costituiscono efficaci veicoli d'investimento quotati in borsa che offrono un'esposizione trasparente, liquida e a basso costo all'indice di riferimento sottostante.

Indicatore di rischio(Fonte : Fund Admin)



Rischio più basso

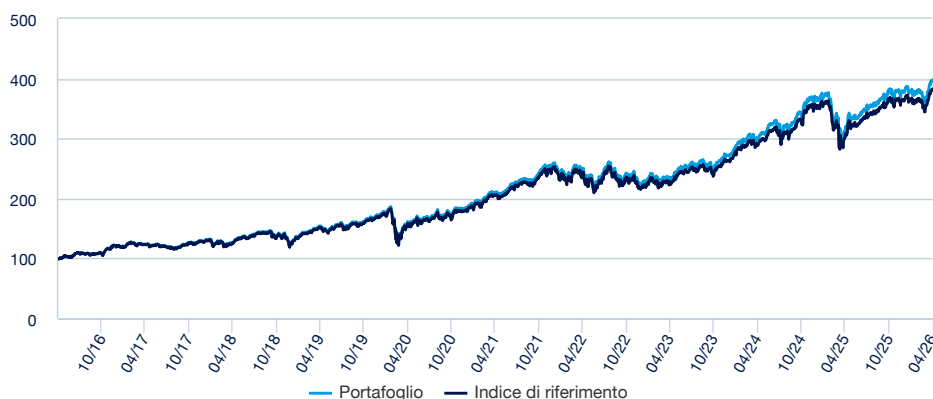
Rischio più alto

L'indicatore di rischio presuppone che il prodotto sia mantenuto per 5 anni. L'indicatore sintetico di rischio è un'indicazione orientativa del livello di rischio di questo prodotto rispetto ad altri prodotti. Esso esprime la probabilità che il prodotto subisca perdite monetarie a causa di movimenti sul mercato o a causa della nostra incapacità di pagarvi quanto dovuto.

« I valori patrimoniali netti tecnici possono essere calcolati e pubblicati in ogni giorno solare (esclusi sabati e domeniche), che non sia un giorno lavorativo né un giorno di negoziazione. I suddetti valori patrimoniali netti tecnici sono meramente indicativi e non costituiranno la base per l'acquisto, la conversione, il rimborso e/o il trasferimento di azioni.»

Performance (Fonte : Fund Admin) - I rendimenti passati non sono indicativi di quelli futuri

Performance del fondo * (Fonte : Fund Admin)



Performance* (Fonte : Fund Admin)

A partire dal	Da inizio anno	1 mese	3 mesi	1 anno	3 anni	5 anni	10 anni
	31/12/2025	31/03/2026	30/01/2026	30/04/2025	28/04/2023	30/04/2021	29/04/2016
Portafoglio	5,79%	8,52%	5,64%	26,85%	69,03%	89,17%	299,31%
Benchmark	5,71%	8,51%	5,58%	26,53%	67,50%	86,15%	283,91%
Scostamento	0,08%	0,01%	0,06%	0,32%	1,53%	3,02%	15,40%

Performance annuale* (Fonte : Fund Admin)

	2025	2024	2023	2022	2021	2020	2019	2018	2017	2016
Portafoglio	3,81%	33,23%	21,88%	-12,85%	38,32%	8,56%	33,74%	0,27%	6,90%	15,13%
Benchmark	3,54%	32,82%	21,41%	-13,17%	37,89%	8,03%	33,10%	-0,15%	6,37%	14,55%
Scostamento	0,27%	0,41%	0,47%	0,32%	0,43%	0,53%	0,63%	0,42%	0,52%	0,58%

* Le performance sopra indicate si riferiscono a periodi completi di 12 mesi per ogni anno civile. Le performance passate non sono assolutamente indicative dei risultati attuali e futuri e non garantiscono prossimi rendimenti. I guadagni o le perdite eventuali non tengono conto delle spese, delle commissioni e delle imposte eventualmente sostenute dall'investitore al momento dell'emissione o del riscatto delle quote (es. tasse, spese di intermediazione o altre commissioni prelevate dall'intermediario finanziario...). Se le performance sono calcolate in una valuta diversa dall'euro, i guadagni o le perdite eventualmente generate possono essere influenzate dalle oscillazioni dei tassi di cambio (sia in rialzo che in ribasso). Lo scostamento corrisponde alla differenza di performance del portafoglio e dell'indice.

Indicatori di rischio (Fonte : Fund Admin)

	1 anno	3 anni	Data di lancio *
Volatilità	12,77%	14,69%	16,74%
Volatilità dei benchmark	12,77%	14,69%	16,74%
Tracking Error ex-post	0,03%	0,03%	0,02%
Sharpe Ratio	1,99	1,09	0,82

* La volatilità è un indicatore statistico che misura l'ampiezza delle variazioni di un portafoglio rispetto alla sua media. Esempio: variazioni giornaliere di +/- 1,5% sui mercati corrispondono ad una volatilità annua del 25%. L'indicatore Tracking Error misura la differenza di rendimento tra il fondo e l'indice

Abbiamo classificato questo prodotto al livello 4 su 7, che corrisponde alla classe di rischio media. Ciò significa che le perdite potenziali dovute alla performance futura del prodotto sono classificate nel livello medio e che potrebbe darsi che le cattive condizioni di mercato influenzino la nostra capacità di pagarvi quanto dovuto. Altri rischi aggiuntivi: Il rischio di liquidità del mercato potrebbe amplificare la variazione dei risultati generati dal prodotto. Questo prodotto non comprende alcuna protezione dalla performance futura del mercato; pertanto potreste perdere il vostro intero investimento o parte di esso. Oltre ai rischi inclusi nell'indicatore di rischio, vi sono altri rischi che possono influire sul rendimento del Comparto. Si rimanda al prospetto di MULTI UNITS LUXEMBOURG.

Dati dell'indice (Fonte : Amundi)

Descrizione

L'indice S&P 500 Net Total Return Index include le 500 società leader operanti nei settori di punta dell'economia americana e riflette su base continua le caratteristiche in termini di rischio e rendimento di un ampio ventaglio di large-cap. La metodologia di calcolo completa dell'indice è disponibile su : www.standardandpoors.com.

Caratteristiche (Fonte : Amundi)

Classe di investimento : **Azionario**
Esposizione : **USA**

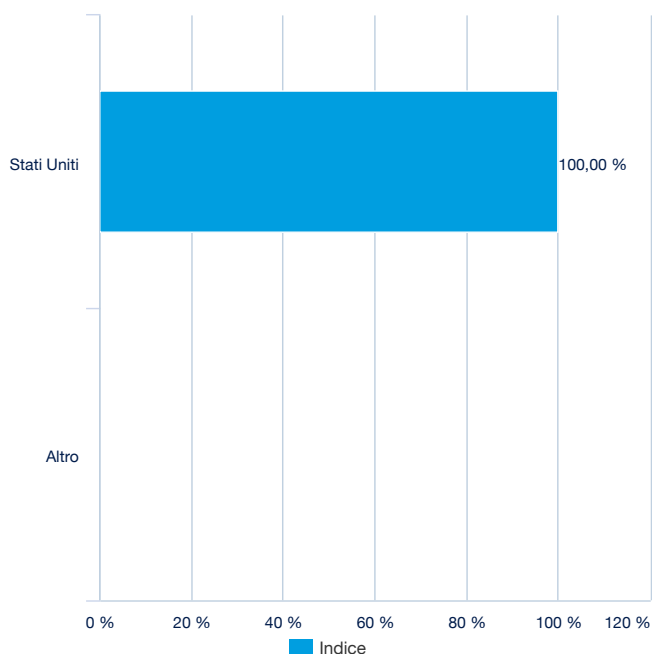
Numero di titoli : **503**

Primi dieci titoli dell'indice (Fonte : Amundi)

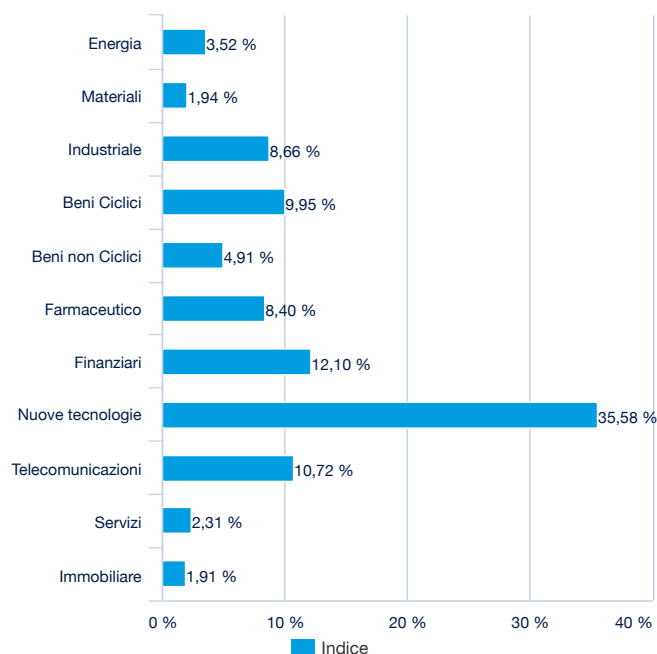
	% del peso sul Benchmark
NVIDIA CORP	8,32%
APPLE INC	6,49%
MICROSOFT CORP	5,16%
AMAZON.COM INC	4,20%
ALPHABET INC CL A	3,33%
BROADCOM INC	3,15%
ALPHABET INC CL C	2,66%
META PLATFORMS INC-CLASS A	2,39%
TESLA INC	1,72%
BERKSHIRE HATHAWAY INC-CL B	1,43%
Totale	38,85%

Solo a scopo illustrativo e non come raccomandazione per acquistare o vendere titoli.

Ripartizione geografica (Fonte : Amundi)



Ripartizione settoriale (Fonte : Amundi)



Caratteristiche principali (Fonte : Amundi)

Forma giuridica	OICVM di diritto lussemburghese
Normativa europea	OICVM
Società di gestione	Amundi Luxembourg SA
Agente amministrativo	SOCIETE GENERALE LUXEMBOURG
Banca depositaria	SOCIETE GENERALE LUXEMBOURG
Revisore dei Conti	DELOITTE AUDIT
Data di lancio	09/12/2014
Prima data di NAV	09/12/2014
Valuta di riferimento della classe	EUR
Classificazione	Non applicabile
Tipologia dei dividendi	Az. ad Accumulazione
Codice ISIN	LU1135865084
Minimo di sottoscrizione mercato secondario	1 Azione/quota
Frequenza di calcolo della quota	Giornaliera
Commissioni di gestione e altri costi amministrativi o di esercizio	0,05%
Orizzonte d'investimento minimo consigliato	5 anni
Chiusura fiscale	Settembre
Market Maker ufficiale	SOCIETE GENERALE / LANG & SCHWARZ

Dati di negoziazione dell'ETF (Fonte : Amundi)

Piazza	Valuta	Ticker Bloomberg	INAV Bloomberg	RIC Reuters	INAV Reuters
Six Swiss Exchange	USD	SP5C SW	SP5CIV	SP5C.S	SP5CINAV=SOLA
Boerse Stuttgart	EUR	LYP5 GS	LYP7IV	LYP5.SG	LYP7INAV=SOLA
Deutsche Boerse (Xetra)	EUR	LYP5 GY	LYP7IV	LYP5.DE	LYP7INAV=SOLA
Euronext Paris	EUR	SP5C FP	LYP7IV	LYP7.PA	LYP7INAV=SOLA
LSE	USD	SP5C LN	SP5CIV	LYXSP5C.L	SP5CINAV=SOLA
LSE	GBP	SP5L LN	SP5LIV	SP5L.L	SP5LINAV=SOLA
Bolsa Mexicana de Valores	MXN	SP5CUN MM	-	SP5CN.MCO	-
Euronext Milan	EUR	SP5C IM	LYP7IV	SP5C.MI	LYP7INAV=SOLA

Contatti**Contatti commerciali ETF**

Francia & Lussemburgo	+33 (0)1 76 32 65 76
Germania & Austria	+49 (0) 800 111 1928
Italia	+39 02 0065 2965
Svizzera (Tedesco)	+41 44 588 99 36
Svizzera (Francese)	+41 22 316 01 51
Regno Unito (Vendita al dettaglio)	+44 (0) 20 7 074 9598
Regno Unito (Istituto)	+44 (0) 800 260 5644
Olanda	+31 20 794 04 79
Paesi nordici	+46 8 5348 2271
Hong Kong	+65 64 39 93 50
Spagna	+34 914 36 72 45

Contatti Brokers ETF

BNP Paribas	+33 (0)1 40 14 60 01
Kepler Cheuvreux	+33 (0)1 53 65 35 25

Sede centrale

Amundi ETF
90 bd Pasteur
CS 21564
75 730 Paris Cedex 15 - France
Infoline : +33 (0)1 76 32 47 74
info-etf@amundi.com

Contatti ETF Capital Market

Téléphone	+33 (0)1 76 32 19 93
Bloomberg IB Chat	Capital Markets Amundi ETF Capital Markets Amundi HK ETF

Dati Indici

IL COMPARTO NON È SPONSORIZZATO, AVALLATO, VENDUTO O PROMOSSO DA STANDARD & POOR'S O DALLE SUE AFFILIATE ("S&P"). S&P NON RILASCI ALCUNA DICHIARAZIONE, CONDIZIONE O GARANZIA, ESPRESSA O IMPLICITA, AI TITOLARI DEL COMPARTO O A QUALSIASI MEMBRO DEL PUBBLICO IN MERITO ALL'OPPORTUNITÀ DI INVESTIRE IN TITOLI IN GENERALE O NEL COMPARTO IN PARTICOLARE, O IN MERITO ALLA CAPACITÀ DELL'INDICE DI REPLICARE IL RENDIMENTO DI DETERMINATI MERCATI FINANZIARI E/O RELATIVE SEZIONI E/O GRUPPI DI ATTIVI O CLASSI DI ATTIVI. L'UNICA RELAZIONE ESISTENTE TRA S&P E AMUNDI È LA CONCESSIONE IN LICENZA DI TALUNI MARCHI COMMERCIALI E NOMI COMMERCIALI E DI INDICE, CHE È DETERMINATO, COMPOSTO E CALCOLATO DA S&P INDIPENDENTEMENTE DA AMUNDI E DAL COMPARTO. S&P NON HA ALCUN OBBLIGO DI TENERE IN CONSIDERAZIONE LE NECESSITÀ DI AMUNDI O DEGLI INVESTITORI NEL DETERMINARE, COMPORRE O CALCOLARE L'INDICE. S&P NON È RESPONSABILE, E NON HA PARTECIPATO ALLA DETERMINAZIONE DEI PREZZI E DEL NAV DEL COMPARTO, ALLA TEMPORALITÀ DELL'EMISSIONE O DELLA VENDITA DEL COMPARTO O ALLA DETERMINAZIONE O AL CALCOLO DELL'EQUAZIONE IN BASE ALLA QUALE LE AZIONI DEL FONDO VENGONO CONVERTITE IN CONTANTI. S&P NON HA ALCUN OBBLIGO O RESPONSABILITÀ IN RELAZIONE ALL'AMMINISTRAZIONE, COMMERCIALIZZAZIONE O NEGOZIAZIONE DEL COMPARTO. S&P NON GARANTISCE L'ACCURATEZZA E/O LA COMPLETEZZA DELL'INDICE O DI QUALSIVOGLIA DATO IVI CONTENUTO E S&P DECLINA OGNI RESPONSABILITÀ IN CASO DI ERRORI, OMISSIONI O INTERRUZIONI DEL MEDESIMO INDICE. S&P NON RILASCI ALCUNA GARANZIA, CONDIZIONE O RAPPRESENTAZIONE, ESPRESSA O IMPLICITA, IN MERITO AI RISULTATI OTTENIBILI DA AMUNDI, DAGLI INVESTITORI O DA QUALSIVOGLIA ALTRO SOGGETTO O ALTRA ENTITÀ TRAMITE L'UTILIZZO DELL'INDICE O DEI DATI IVI INCLUSI. S&P NON RILASCI ALCUNA GARANZIA, RAPPRESENTAZIONE O CONDIZIONE, ESPRESSA O IMPLICITA, E DECLINA ESPRESSAMENTE TUTTE LE GARANZIE O LE CONDIZIONI DI COMMERCIALIZZAZIONE O DI IDONEITÀ A QUALCHE FINE O UTILIZZO SPECIFICO E QUALSIVOGLIA ALTRA GARANZIA O CONDIZIONE ESPRESSA O IMPLICITA IN RELAZIONE ALL'INDICE O A QUALSIASI DATO IVI CONTENUTO. FERMO RESTANDO QUANTO PRECEDE, IN NESSUN CASO S&P SI ASSUMERÀ ALCUNA RESPONSABILITÀ IN CASO DI DANNI SPECIALI, PUNITIVI, INDIRETTI O CONSEGUENZIALI (INCLUSA LA PERDITA DI PROFITTI) RISULTANTI DALL'USO DELL'INDICE O DI QUALSIASI DATO IVI CONTENUTO, ANCHE QUALORA SIA STATA INFORMATA DELLA POSSIBILITÀ DI TALI DANNI.

Informazioni Legali / Disclaimer

Il presente documento, predisposto da Société Générale, ha finalità di carattere meramente informativo. Le opinioni, i commenti e i giudizi ivi contenuti hanno solamente natura informativa. Nulla di quanto contenuto in questo documento deve intendersi come sollecitazione o offerta, consulenza in materia di investimenti, legale, fiscale o di altra natura o raccomandazione ad intraprendere qualsiasi investimento negli strumenti finanziari in oggetto. Il presente documento non è da considerarsi esaustivo e ha solo scopi informativi.

Amundi Asset Management (« Amundi AM ») non sono responsabili per eventuali danni, derivanti anche da imprecisioni e/o errori, che possano derivare all'investitore e/o a terzi dall'uso dei dati e delle informazioni contenute nel presente documento. Le informazioni contenute nel presente documento possono provenire da fonti terze e, nonostante queste siano state utilizzate in quanto ritenute affidabili, Amundi Asset Management (« Amundi AM »), Amundi AM non assumono alcuna responsabilità sulla loro correttezza e completezza.

Il sottoscrittore non dovrà basare la propria decisione di investire nel prodotto sulle informazioni fornitegli nel presente documento bensì dovrà analizzare autonomamente i vantaggi ed i rischi del prodotto sotto gli aspetti legale, fiscale e contabile rivolgendosi, se lo riterrà opportuno, ai propri consulenti specializzati o ad altri professionisti competenti. Amundi AM potranno essere ritenute responsabili delle conseguenze finanziarie o di altra natura derivanti dall'investimento nei prodotti elencati.

La vendita del prodotto ad alcuni soggetti o in alcuni paesi potrebbe essere subordinata a restrizioni normative. Il valore dell'ETF può aumentare o diminuire nel corso del tempo. Si evidenzia che gli ETF rientrano nell'ambito delle disposizioni CONSOB inerenti allo short selling di volta in volta applicabili.

Il valore dell'ETF può aumentare o diminuire nel corso del tempo. Relativamente agli ETF che incorporano un effetto leva, il valore dell'ETF amplierà le oscillazioni al rialzo e/o al ribasso rispetto all'indice di riferimento, nel caso in cui questo non incorpori tale effetto leva. In ogni caso, si consideri che l'ETF potrebbe perdere in misura anche significativa il suo valore. Le commissioni indicate non considerano l'ammontare dell'imposta applicabile ai sensi del vigente regime fiscale e/o l'importo di eventuali commissioni, competenze o altri oneri a carico dell'investitore applicate dal proprio intermediario. L'applicazione del trattamento fiscale dipende dallo specifico status fiscale di ciascun investitore, nonché dalle leggi di volta in volta applicabili in materia. Si consideri, inoltre, che il trattamento fiscale potrà essere modificato in qualsiasi momento. Per ulteriori informazioni, si consiglia di chiedere assistenza al proprio consulente fiscale di fiducia.

I gestori degli indici di riferimento dei citati ETF non sponsorizzano, promuovono, distribuiscono o supportano gli ETF e non danno alcuna garanzia sul valore dell'indice e sui risultati derivanti dal suo uso e non sono responsabili di errori nell'indice.

Prima dell'investimento negli ETF qui menzionati leggere attentamente il Prospetto Completo, il KIID ed il Documento di Quotazione disponibili sul sito www.amundiETF.it e presso Amundi Asset Management, Via Cernaia, 8/10, 20121 Milano MI, Italia., ove sono illustrati in dettaglio i relativi meccanismi di funzionamento, i fattori di rischio e i costi.

Questo documento è rivolto ai soli investitori e distributori professionali, istituzionali o qualificati. Non è diretto al pubblico generico, clienti privati o investitori "retail" di qualsiasi giurisdizione e nemmeno ai residenti USA. Inoltre, ogni investitore dovrebbe essere, nell'Unione Europea, un investitore "professionale" così definito nella Direttiva 2004/39/CE del 21/04/2004 sugli strumenti finanziari (MIFID) o così indicato nelle regolamentazioni locali e, per quanto riguarda l'offerta in Svizzera, un "investitore qualificato" come previsto dalle Ordinanze Swiss Collective Investment Schemes del 23/06/2006 (CISA), Swiss Collective Investment Schemes del 22/11/2006 (CISO) e la circolare FINMA sulle offerte pubbliche interna alla legislazione sugli strumenti di investimento collettivo del 20/11/2008. In nessun caso questo documento può essere distribuito nell'Unione Europea a investitori "non professionali" come definiti dalla MIFID o da locali regolamentazioni, o in Svizzera agli investitori che non corrispondono alla definizione di "investitori qualificati" così definiti nella legislazione e regolamentazione in vigore.